



# *Komenda Miejska Policji w Gliwicach*

**OCENA REALIZACJI ZADAŃ W ZAKRESIE  
ZWALCZANIA PRZESTĘPCZOŚCI PRZEZ  
FUNKCJONARIUSZY KOMENDY MIEJSKIEJ  
POLICJI W GLIWICACH  
NA TERENIE MIASTA  
I POWIATU GLIWICKIEGO W ROKU 2013**



# Komenda Miejska Policji w Gliwicach

**STAN ZATRUDNIENIA  
W KMP W GLIWICACH  
W LATACH 2011 - 2013**



# Stan etatowy i liczba wakatów w garnizonie gliwickim w latach 2011-2013

Stan na dzień	Stan etatowy	Wakaty	Stan faktyczny
31.12.2011	715	76	639
31.12.2012	715	69	646
31.12.2013	704	57	647

# Stan etatowy i wakaty w poszczególnych miesiącach 2013 r.

Miesiąc	Stan etatowy	Wakaty	Stosunek procentowy wakatów do stanu etatowego (%)
styczeń	705	62	8,79
luty	705	60	8,51
marzec	704	66	9,36
kwiecień	704	69	9,80
maj	704	69	9,80
czerwiec	704	66	9,37

# Stan etatowy i wakaty w poszczególnych miesiącach 2013 r.

Miesiąc	Stan etatowy	Wakaty	Stosunek procentowy wakatów do stanu etatowego (%)
lipiec	704	67	9,51
sierpień	704	70	9,94
wrzesień	704	67	9,51
październik	704	60	8,52
listopad	704	59	8,38
grudzień	704	55	7,81



# Komenda Miejska Policji w Gliwicach

## OCENA REALIZACJI ZADAŃ PREWENCYJNYCH W ROKU 2013 PRZEZ FUNKCJONARIUSZY KOMENDY MIEJSKIEJ POLICJI W GLIWICACH



# Czas reakcji na zdarzenie w Komisariatach obejmujących zasięgiem działania teren miejski

JEDNOSTKA	Teren miejski (wartość progowa 15 minut)
Komisariat Policji II w Gliwicach	0:13:11
Komisariat Policji III w Gliwicach	0:13:44
Komisariat Policji IV w Gliwicach	0:11:45
Komisariat Policji V w Gliwicach	0:12:48
Komisariat Policji VI w Gliwicach	0:07:34

# Czas reakcji na zdarzenie w Komisariatach obejmujących zasięgiem działania teren miejski i wiejski

JEDNOSTKA	Teren miejski (wartość progowa 15 minut)	Teren miejski (wartość progowa 15 minut)
Komisariat Policji I w Gliwicach	0:14:32	0:22:59
Komisariat Policji w Knurowie	0:12:45	0:17:18
Komisariat Policji w Pyskowicach	0:09:58	0:17:37

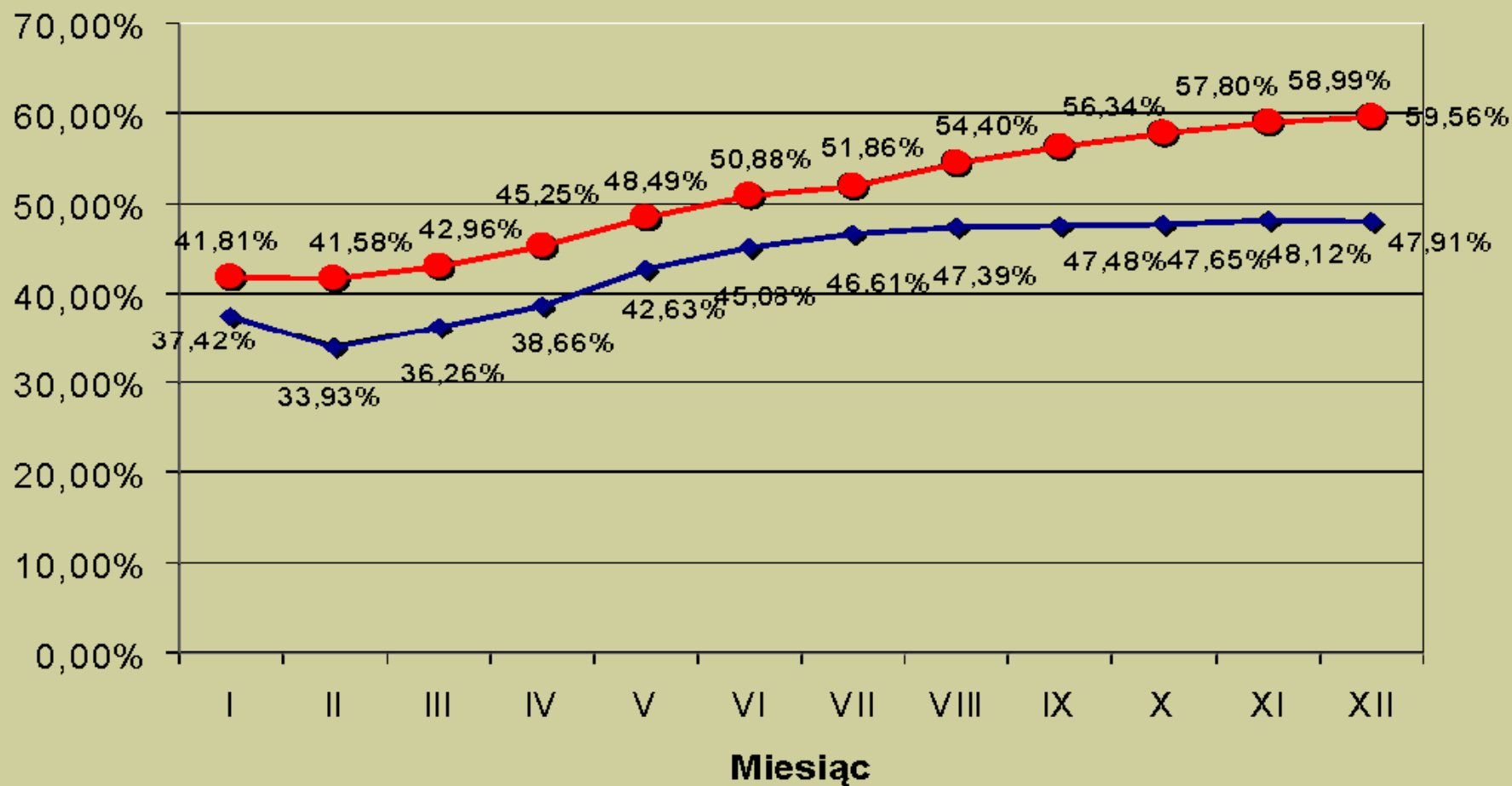


# Średnie czas reakcji na zdarzenie w roku 2013

	w terenie miejskim (wartość progowa 15 minut)	w terenie wiejskim (wartość progowa 20 minut)
Średni czas reakcji na terenie podległym KMP w Gliwicach	0:13:08	0:18:27

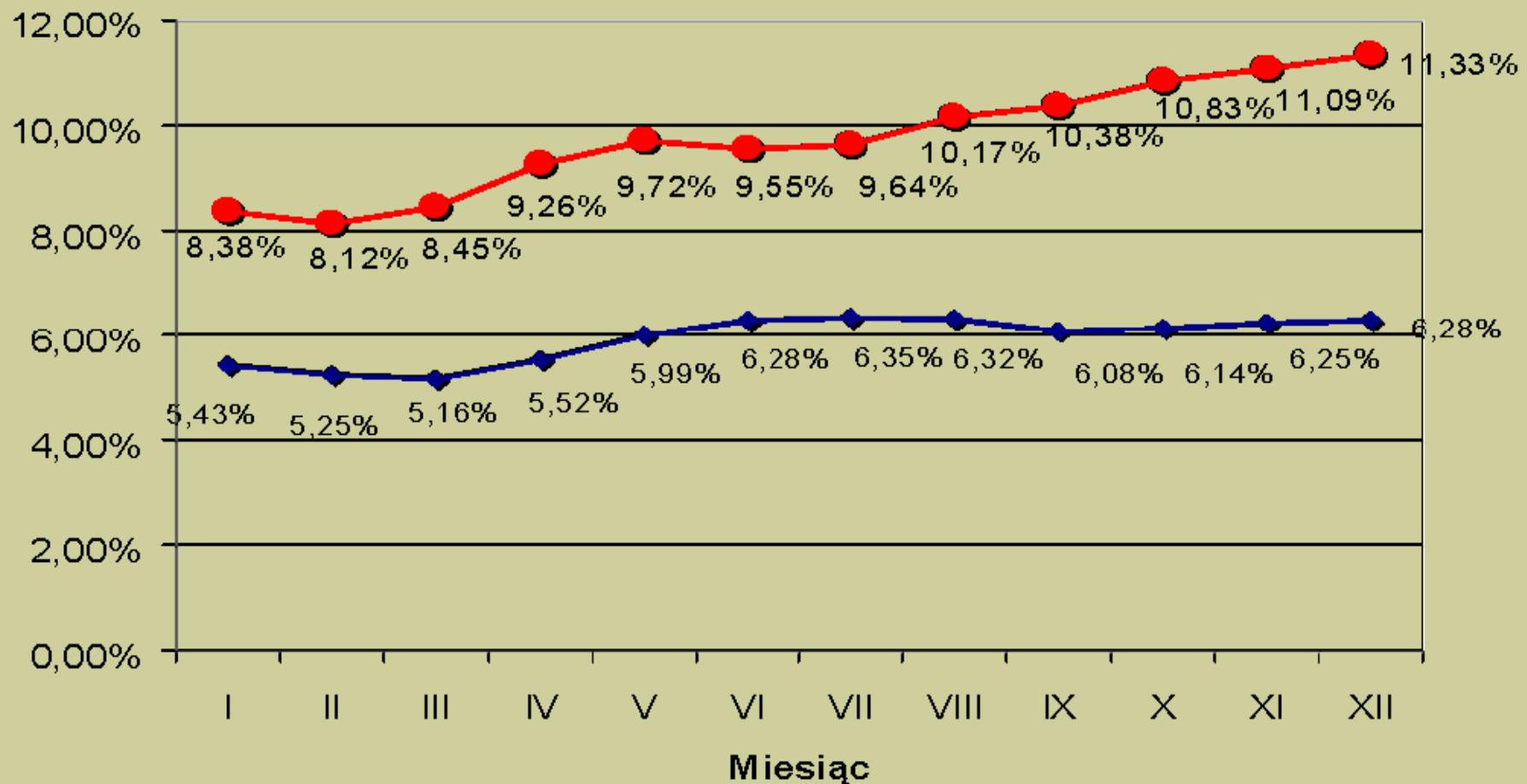
# Efektywność ujawnialności wykroczeń szczególnie uciążliwych społecznie

KMP Gliwice

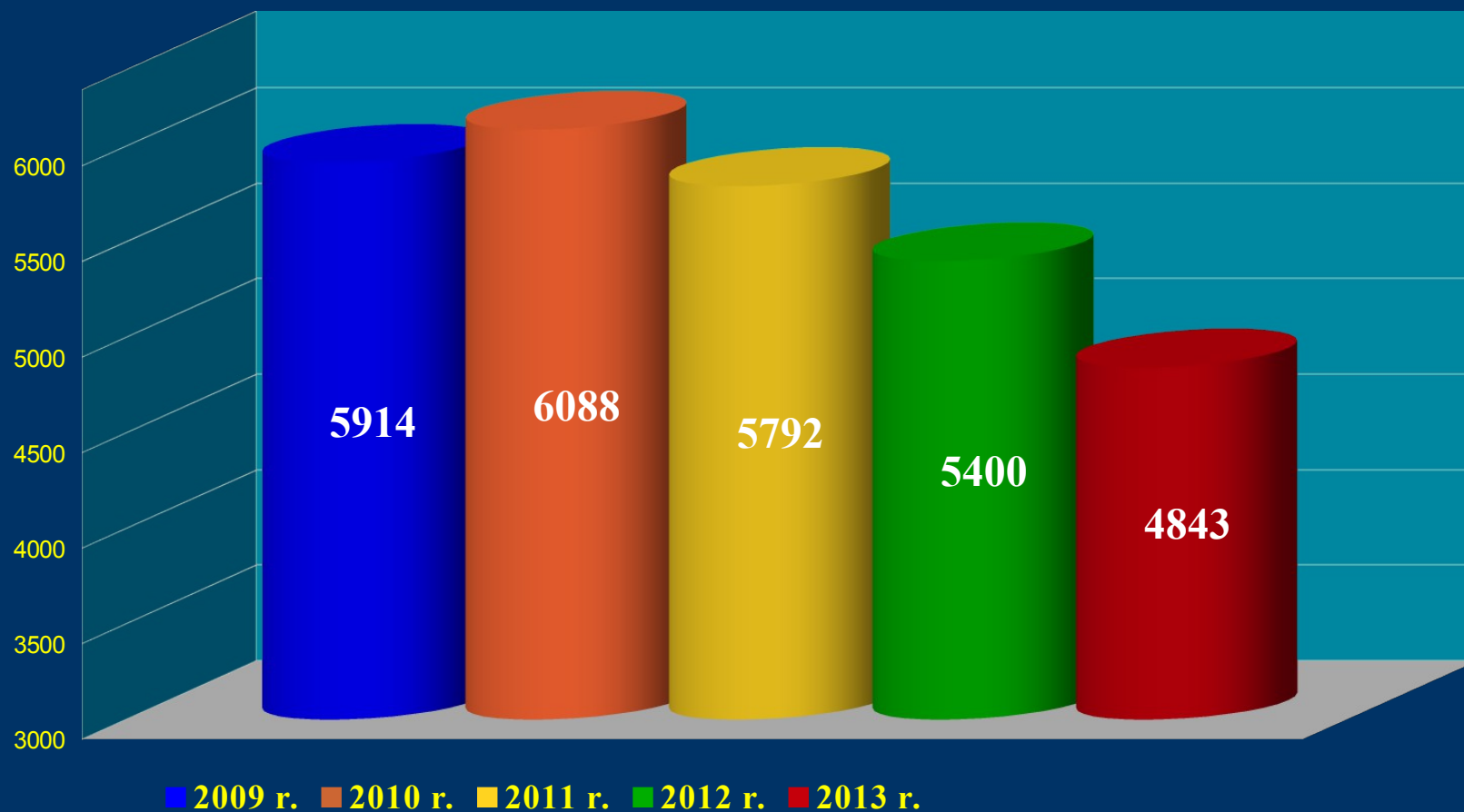


# Efektywność zatrzymań na gorącym uczynku sprawców przestępstw zaliczanych do 7 wybranych kategorii

KMP w Gliwicach



# Liczba wszczętych postępowań przygotowawczych w 7 wybranych kategoriach przestępstw w latach 2009-2013



# OCENA ZAGROŻENIA PRZESTĘPCZOŚCIĄ NA TERENIE POWIATU ZIEMSKIEGO

Rejon Komisariatu Policji I w Gliwicach	Gmina Sośnicowice		
	2012	2013	dynamika
Liczba służb zrealizowanych na terenie gminy	417	439	105,3
Liczba przestępstw	77	88	114,3
Liczba wykroczeń	52	42	80,8
Liczba zatrzymanych nietrzeźwych kierujących	15	20	133,3

# OCENA ZAGROŻENIA PRZESTĘPCZOŚCIĄ NA TERENIE POWIATU ZIEMSKIEGO

Rejon KP w Knurowie	Gmina Gierałtowice			Gmina Pilchowice		
	2012	2013	dyna mika	2012	2013	dyna mika
Liczba służb zrealizowanych na terenie gminy	558	635	113,8	561	576	102,7
Liczba przestępstw	111	59	53,2	121	82	67,8
Liczba wykroczeń	130	151	116,2	142	154	108,5
Liczba zatrzymanych nietrzeźwych kierujących	21	48	228,6	104	131	126,0

# OCENA ZAGROŻENIA PRZESTĘPCZOŚCIĄ NA TERENIE POWIATU ZIEMSKIEGO

Rejon KP w Pyskowicach	Gmina Toszek			Gmina Wielowieś			Gmina Rudziniec		
	2012	2013	dyna mika	2012	2013	dyna mika	2012	2013	dyna mika
Liczba służb zrealizowanych na terenie gminy	669	498	74,4	219	289	132,0	285	395	138,6
Liczba przestępstw	85	85	100,0	43	48	111,6	96	102	106,3
Liczba wykroczeń	174	161	92,5	34	27	79,4	164	203	123,8
Liczba zatrzymanych nietrzeźwych kierujących	17	36	211,8	8	14	175,0	6	35	583,3



# Komenda Miejska Policji w Gliwicach

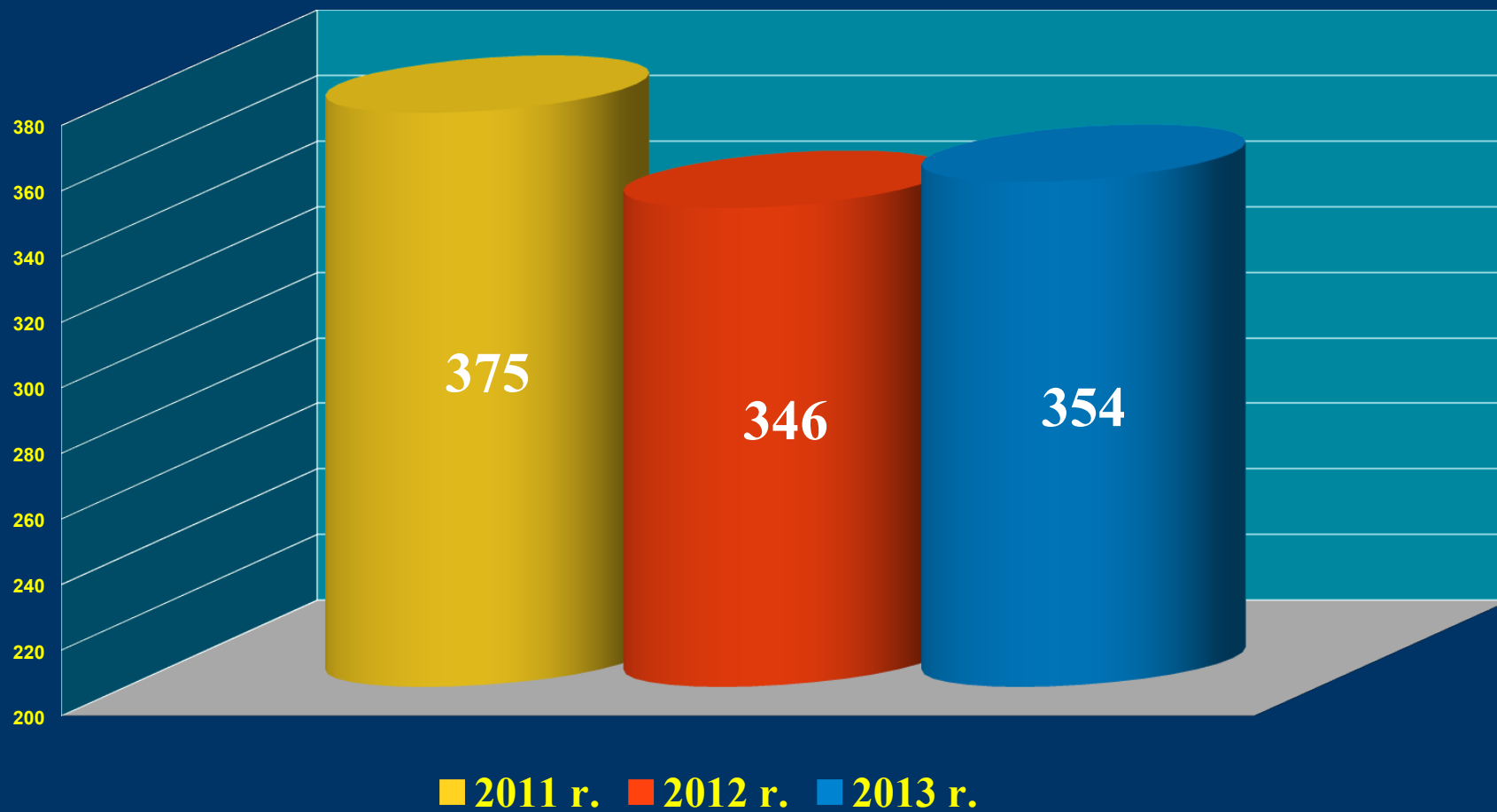
---

## ZAGROŻENIA W RUCHU DROGOWYM

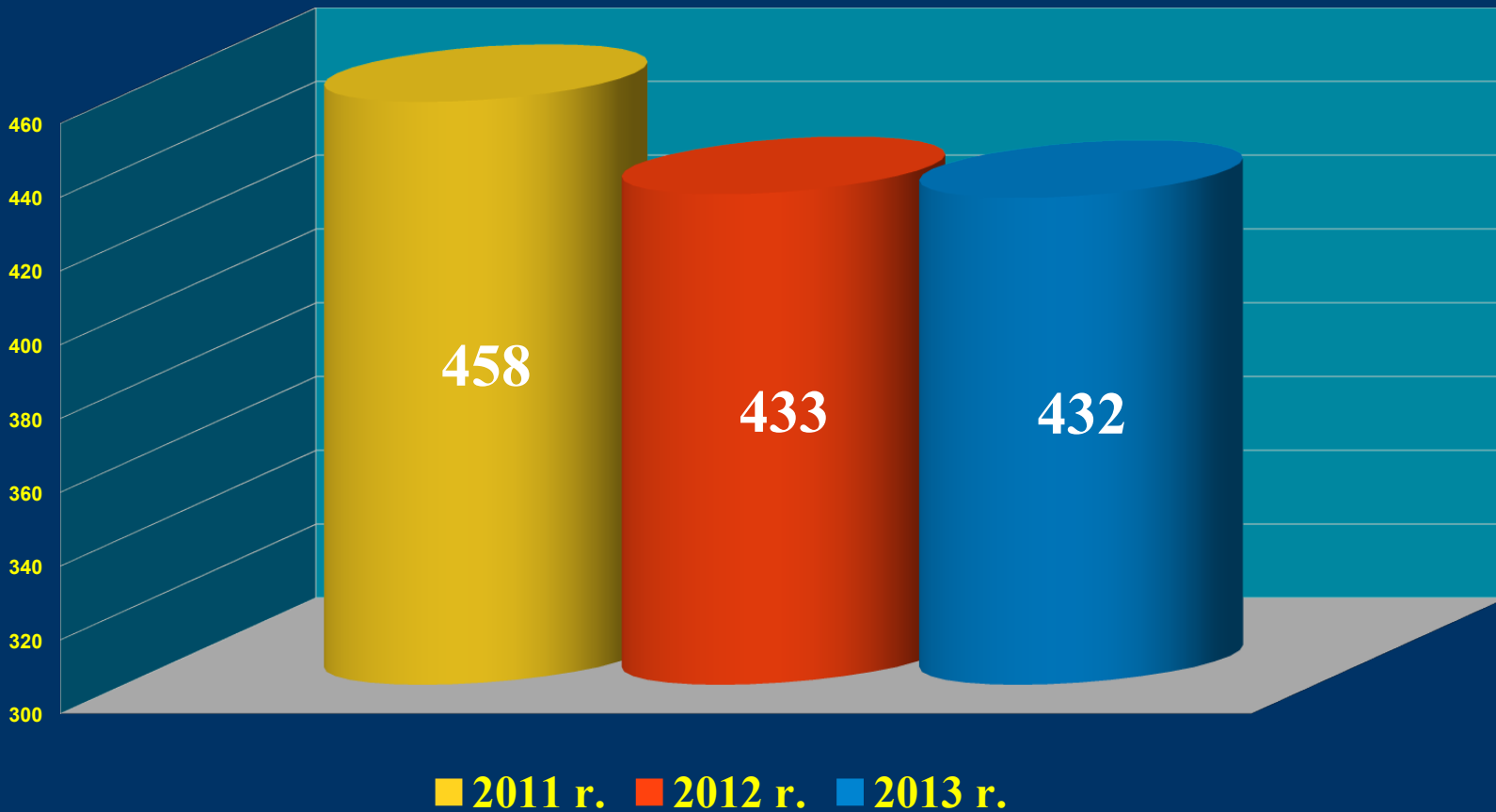




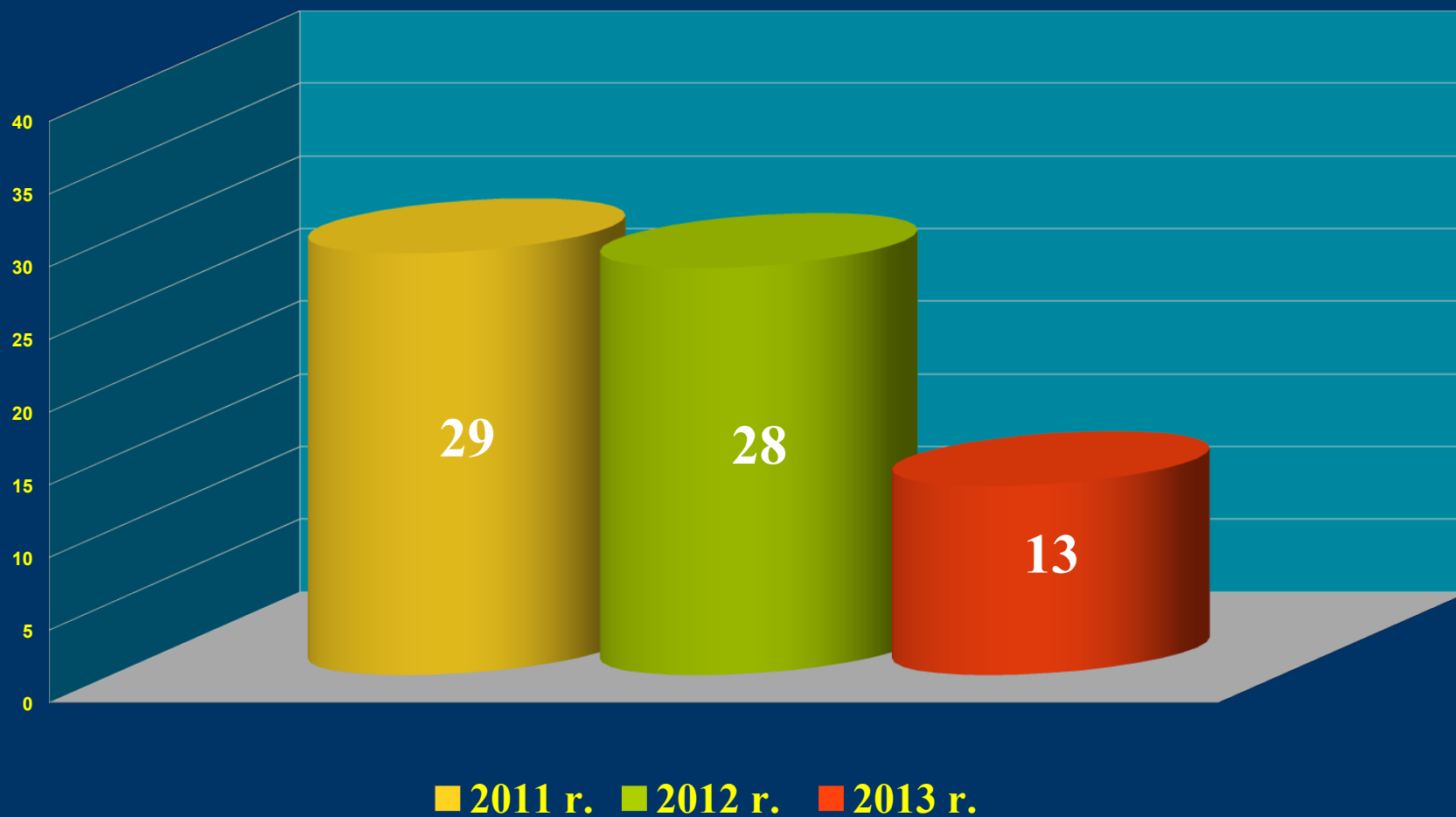
# Liczba wypadków drogowych w latach 2011 – 2013



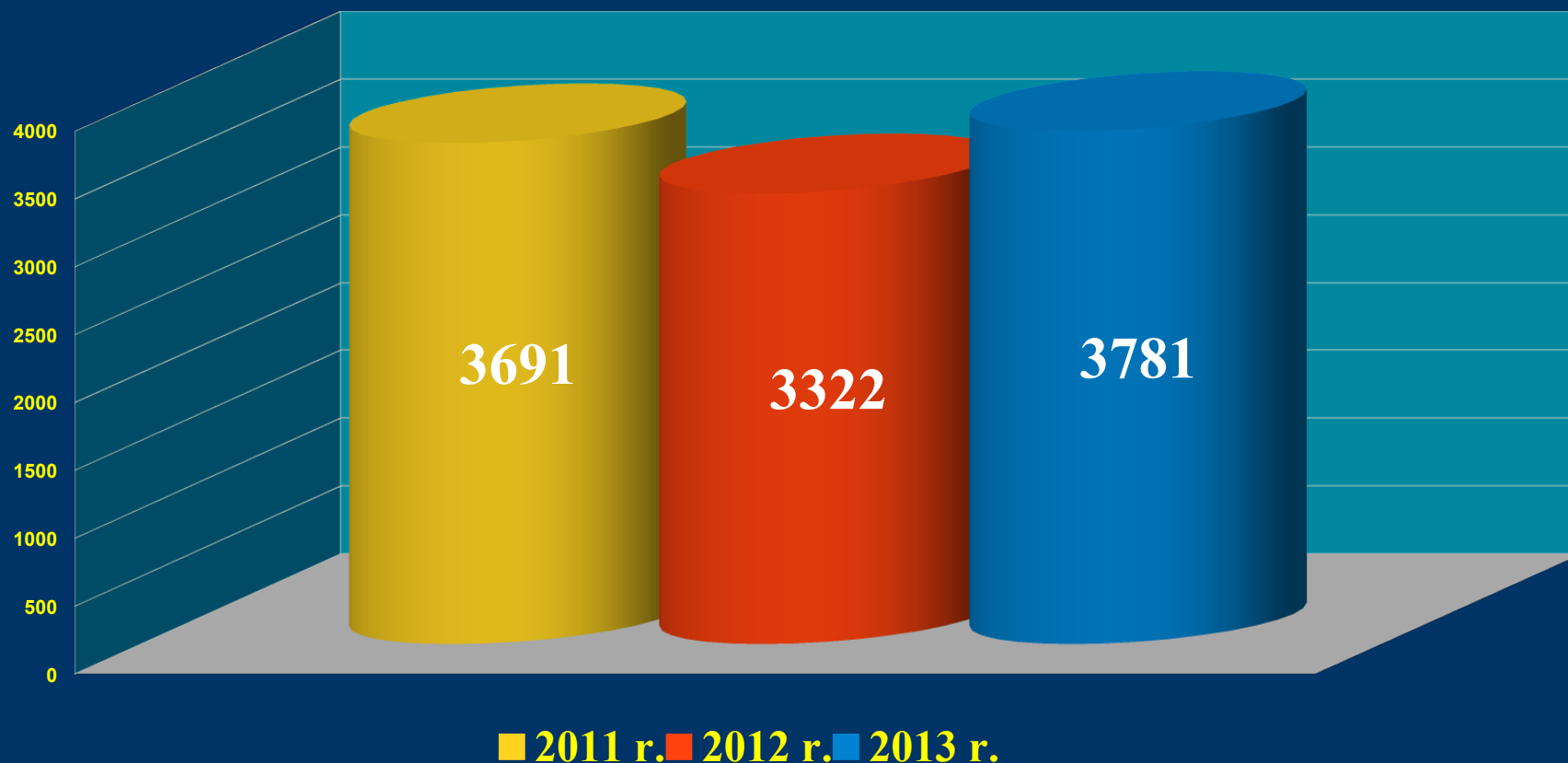
# Liczba osób rannych w wypadkach drogowych w latach 2011-2013



# Liczba ofiar śmiertelnych wypadków drogowych w latach 2011-2013



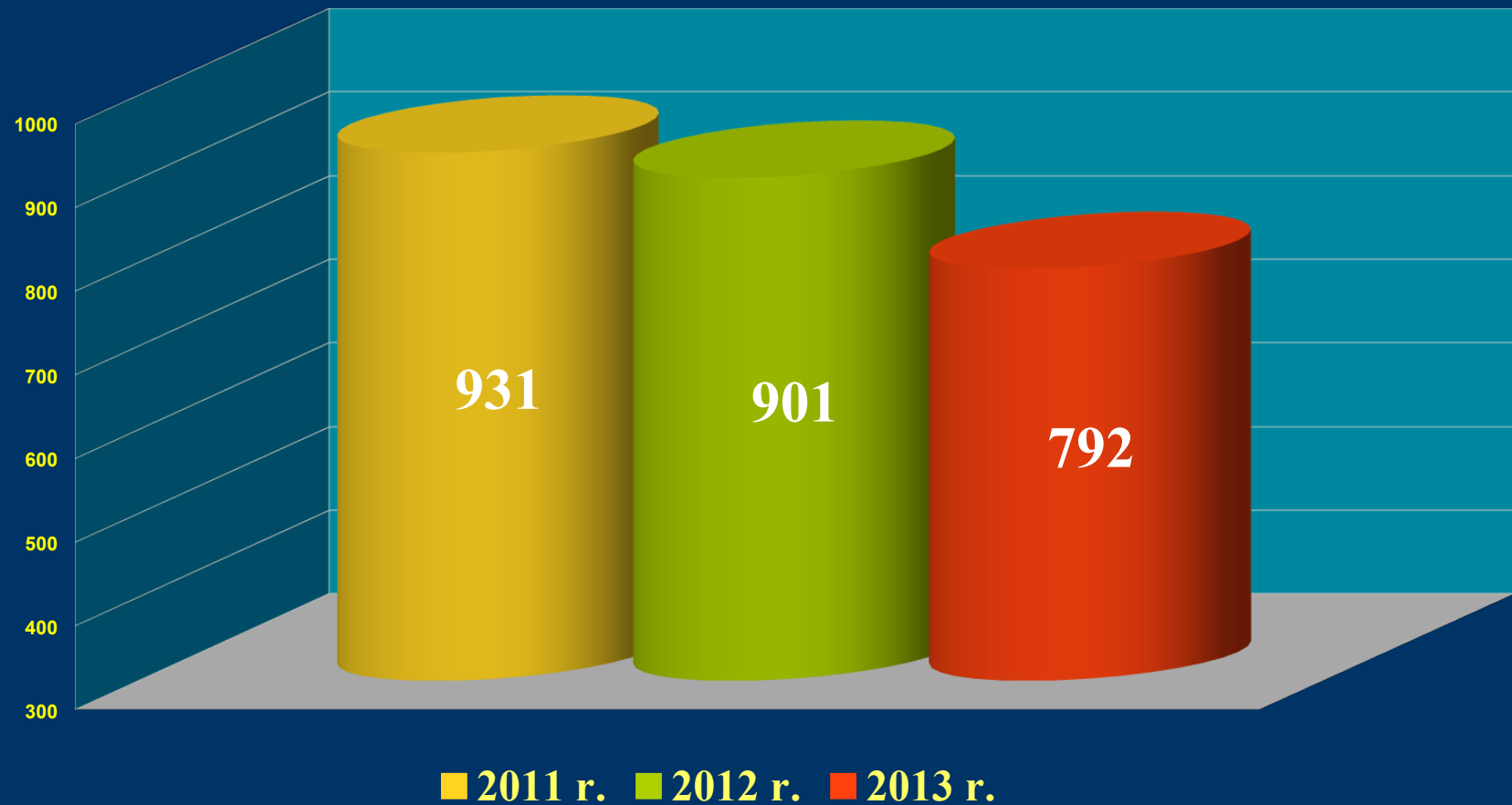
# Liczba kolizji drogowych w latach 2011-2013



# Reakcja funkcjonariuszy WRD KMP w Gliwicach na naruszenia prawa w obszarze ruchu drogowego |w latach 2012 – 2013

	Liczba osób legitymowanych	Liczba osób pouczonych	Liczba nałożonych mandatów karnych	Podjęcie czynności dot. wniosku o ukaranie
<b>2012</b>	<b>24 219</b>	<b>1528</b>	<b>10 969</b>	<b>151</b>
<b>2013</b>	<b>27 833</b>	<b>2898</b>	<b>11 843</b>	<b>469</b>

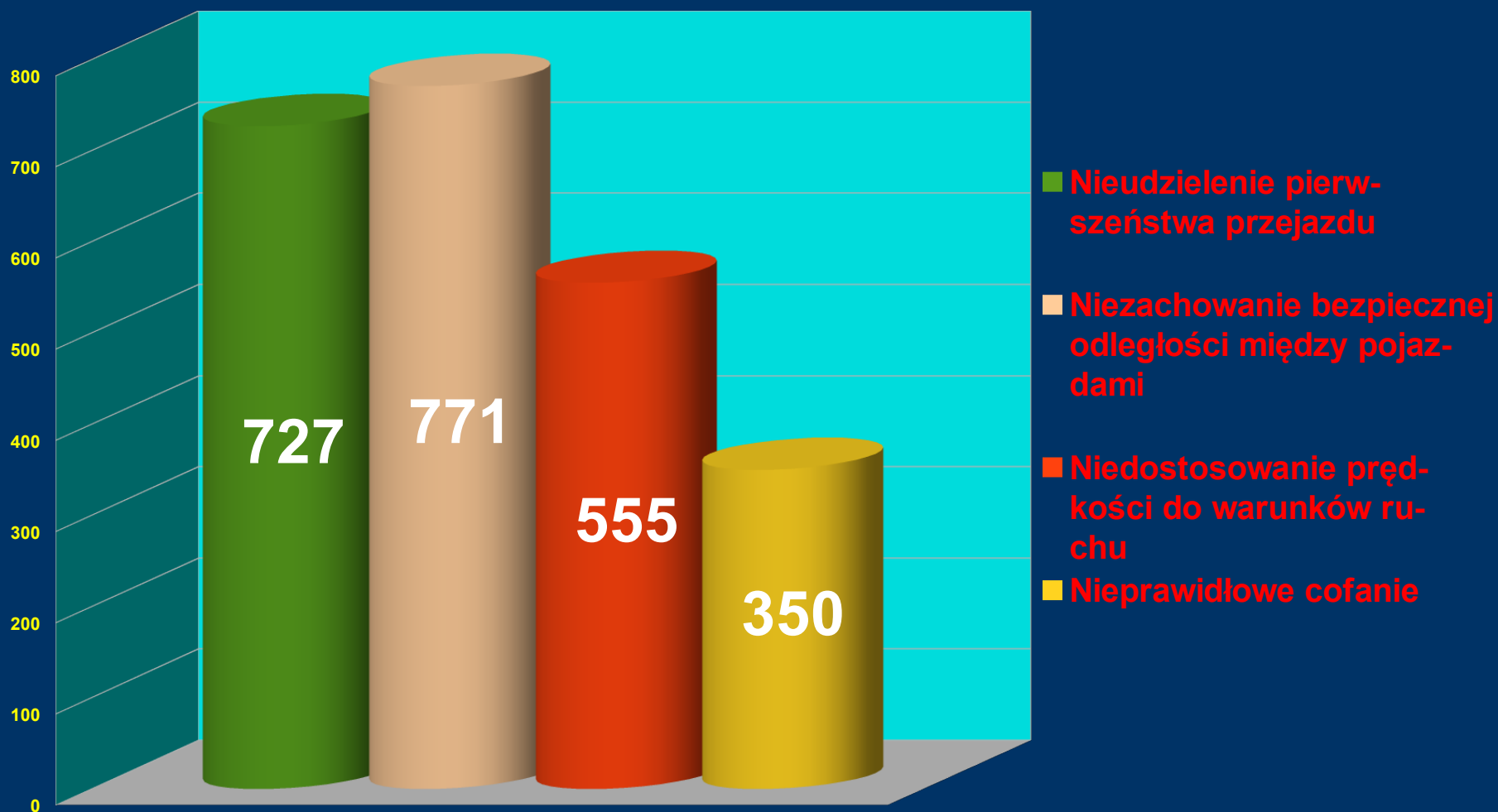
# Liczba zatrzymanych nietrzeźwych kierujących na terenie podległym KMP w Gliwicach w latach 2011-2013



# Wypadki drogowe na terenie powiatu gliwickiego w rozbiciu na poszczególne gminy w latach 2012-2013

Lata	Liczba wypadków		Liczba ofiar śmiertelnych		Liczba rannych	
	2012	2013	2012	2013	2012	2013
<b>Gliwice</b>	<b>217</b>	<b>242</b>	<b>14</b>	<b>5</b>	<b>266</b>	<b>294</b>
<b>Gierałtowiec</b>	<b>18</b>	<b>11</b>	<b>3</b>	<b>0</b>	<b>22</b>	<b>14</b>
<b>Knurów</b>	<b>35</b>	<b>25</b>	<b>1</b>	<b>3</b>	<b>41</b>	<b>27</b>
<b>Pilchowice</b>	<b>14</b>	<b>21</b>	<b>2</b>	<b>1</b>	<b>18</b>	<b>25</b>
<b>Pyskowice</b>	<b>18</b>	<b>11</b>	<b>2</b>	<b>0</b>	<b>17</b>	<b>12</b>
<b>Rudziniec</b>	<b>13</b>	<b>13</b>	<b>3</b>	<b>1</b>	<b>28</b>	<b>16</b>
<b>Sośnicowice</b>	<b>11</b>	<b>13</b>	<b>0</b>	<b>3</b>	<b>16</b>	<b>21</b>
<b>Toszek</b>	<b>9</b>	<b>10</b>	<b>0</b>	<b>0</b>	<b>13</b>	<b>14</b>
<b>Wielowieś</b>	<b>10</b>	<b>8</b>	<b>3</b>	<b>0</b>	<b>11</b>	<b>9</b>

# Najczęstsze przyczyny zaistnienia zdarzeń drogowych w roku 2013 na terenie podległym KMP w Gliwicach





# Zdarzenia drogowe na terenie autostrady A4 w latach 2012-2013

Rok	Droga	Liczba zdarzeń	Liczba wypadków	Liczba kolizji	Liczba zabitych	Liczba rannych
2012	A1	81	3	78	0	7
	A4	284	14	270	6	22
2013	A1	138	3	135	1	2
	A4	268	8	260	0	14

# Miejsca najbardziej zagrożone wypadkami drogowymi w powiecie grodzkim w 2013 r.

- ul. Rybnicka – 169 zdarzeń drogowych w tym: 17 wypadków, 26 osób rannych;
  - ul. Pszczyńska – 164 zdarzeń drogowych w tym: 6 wypadków, 8 osób rannych;
  - ul. Toszecka – 127 zdarzeń drogowe w tym: 15 wypadków, 1 osoba poniosła śmierć, 4 osoby ranne;
  - ul. Kozielska – 101 zdarzeń drogowych w tym: 19 wypadków, 1 osoba poniosła śmierć, 25 osób rannych.
- 
-

# Miejsca najbardziej zagrożone wypadkami drogowymi w powiecie ziemskim w 2013 r.

Knurów:

- ul. Szpitalna – 36 zdarzeń drogowych w tym:  
7 wypadków, 1 osoba poniosła śmierć, 7 osób  
rannych;
  - ul. 1 Maja – 29 zdarzeń drogowych w tym:  
3 wypadki, 1 osoba poniosła śmierć, 2 osoby ranne;
  - ul. Niepodległości – 11 zdarzeń drogowych w tym:  
1 wypadek, 1 osoba poniosła śmierć.
- 
-

# Miejsca najbardziej zagrożone wypadkami drogowymi w powiecie grodzkim w 2013 r.

Pilchowice :

- ul. Rybnicka w Nieborowicach – 23 zdarzenia drogowe w tym: 4 wypadki, 5 osób rannych;
- ul. Rybnicka w Wilczej – 20 zdarzeń drogowych w tym: 8 wypadki, 1 osoba poniosła śmierć, 10 osób rannych.

Gierałtowiec :

- ul. Ks. Roboty – 11 zdarzeń drogowych w tym: 2 wypadki, 2 osoby ranne;
  - ul. Korfantego – 11 zdarzeń drogowych w tym: 1 wypadek, 1 osoba ranna.
- 
-

# Miejsca najbardziej zagrożone wypadkami drogowymi w powiecie grodzkim w 2013 r.

Pyskowice :

- ul. Gliwicka – 23 zdarzenia drogowe w tym:  
1 wypadek, 1 osoba ranna;
- ul. Wojska Polskiego – 20 zdarzeń drogowych  
w tym: 1 wypadek, 1 osoba ranna;
- ul. Toszecka – 15 zdarzeń drogowych w tym:  
1 wypadek, 1 osoba ranna.

Rudziniec :

- autostrada A4 oraz drogi 901 i 907 – 66 zdarzeń  
drogowych w tym: 2 wypadki, 2 osoby ranne.
- 
-

# Miejsca najbardziej zagrożone wypadkami drogowymi w powiecie grodzkim w 2013 r.

Sośnicowice :

- ul. Gliwicka – 17 zdarzeń drogowych w tym: 4 wypadki, 4 osoby ranne;
- ul. Raciborska – 8 zdarzeń drogowych w tym: 1 wypadek, 1 osoba ranna;

Toszek :

- ul. Gliwicka – 7 zdarzeń drogowych w tym: 1 wypadek, 3 osoby ranne;

Wielowieś :

- ul. Główna – 3 zdarzenia drogowe w tym: 1 wypadek, 1 osoba ranna.
- 
-

# Zabezpieczenia imprez masowych w 2013 r.

W 2013 roku na terenie gliwickiego garnizonu Policji zabezpieczano 51 imprez: 34 imprezy masowe oraz 17 zgromadzeń publicznych.

Spośród 37 imprez masowych, 22 stanowiły mecze piłki nożnej a pozostałe 12 to imprezy artystyczno–rozrywkowe. Siedem meczów zakwalifikowano jako imprezy masowe podwyższonego ryzyka. Do zabezpieczenia tych imprez zaangażowano ogółem **4025** funkcjonariuszy (w tym **102** policjantów z innych województw).

Łączne koszty zabezpieczeń wyniosły ponad **746** tys. zł

---

---

# Naruszenia prawa podczas imprez masowych

Podczas prowadzonych zabezpieczeń meczów doszło do **17** naruszeń prawa, polegających na nie wykonywaniu poleceń ochrony, odpalaniu materiałów pirotechnicznych, itp.).

W czasie zabezpieczeń zatrzymano **14** sprawców przestępstw i wykroczeń orz nałożono ogółem **720** mandatów karnych na łączną kwotę **86 450zł**.

---

---



# Zabezpieczenie meczu Piast Gliwice - Górnik Zabrze



NIEDZIELNA

# Zabezpieczenie meczu Piast Gliwice - Górnik Zabrze



# Zabezpieczenie meczu Piast Gliwice - Górnik Zabrze

