

KOMENDA MIEJSKA POLICJI W GLIWICACH

**STAN BEZPIECZEŃSTWA NA TERENIE MIASTA
GLIWICE I POWIATU GLIWICKIEGO W ROKU 2022**



REJON DZIAŁANIA KMP W GLIWICACH

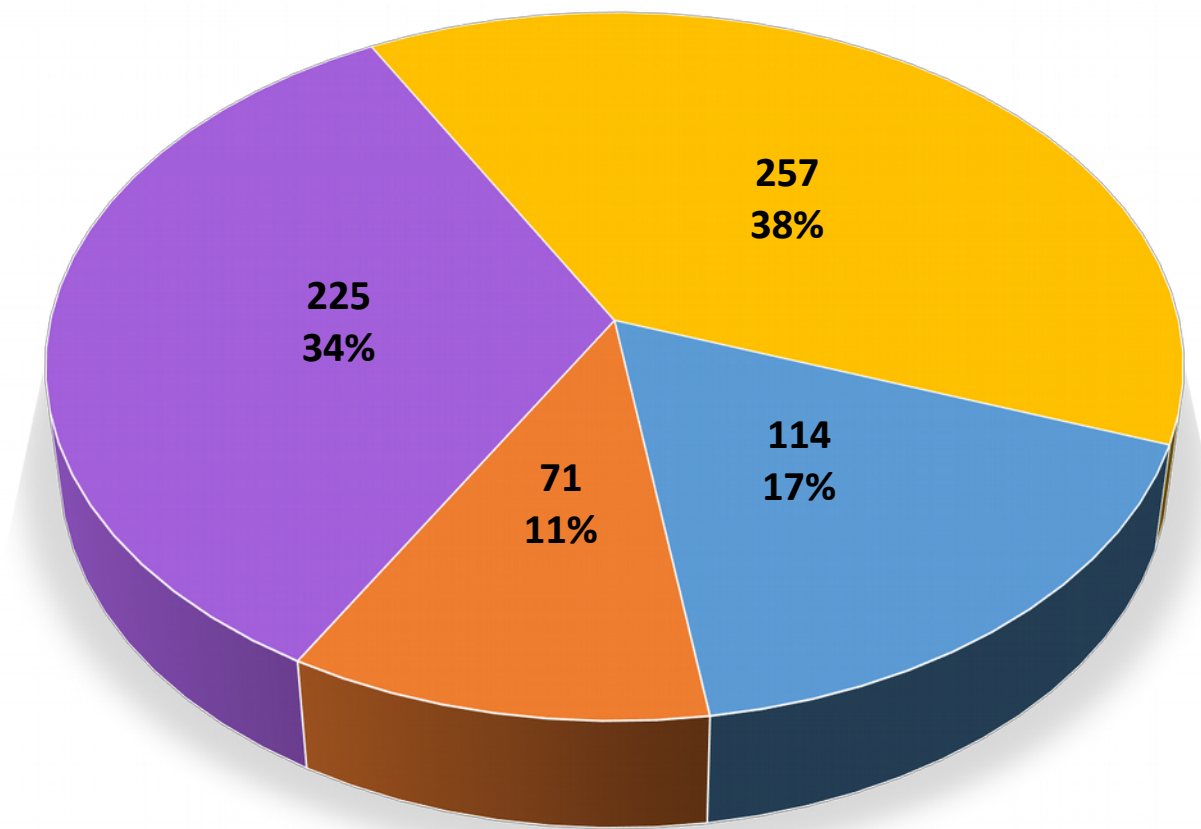


STAN ZATRUDNIENIA

STAN NA DZIEŃ	STAN ETATOWY	WAKATY	STAN FAKTYCZNY
31.12.2021 r.	698	16	682
31.12.2022 r.	698	31	667

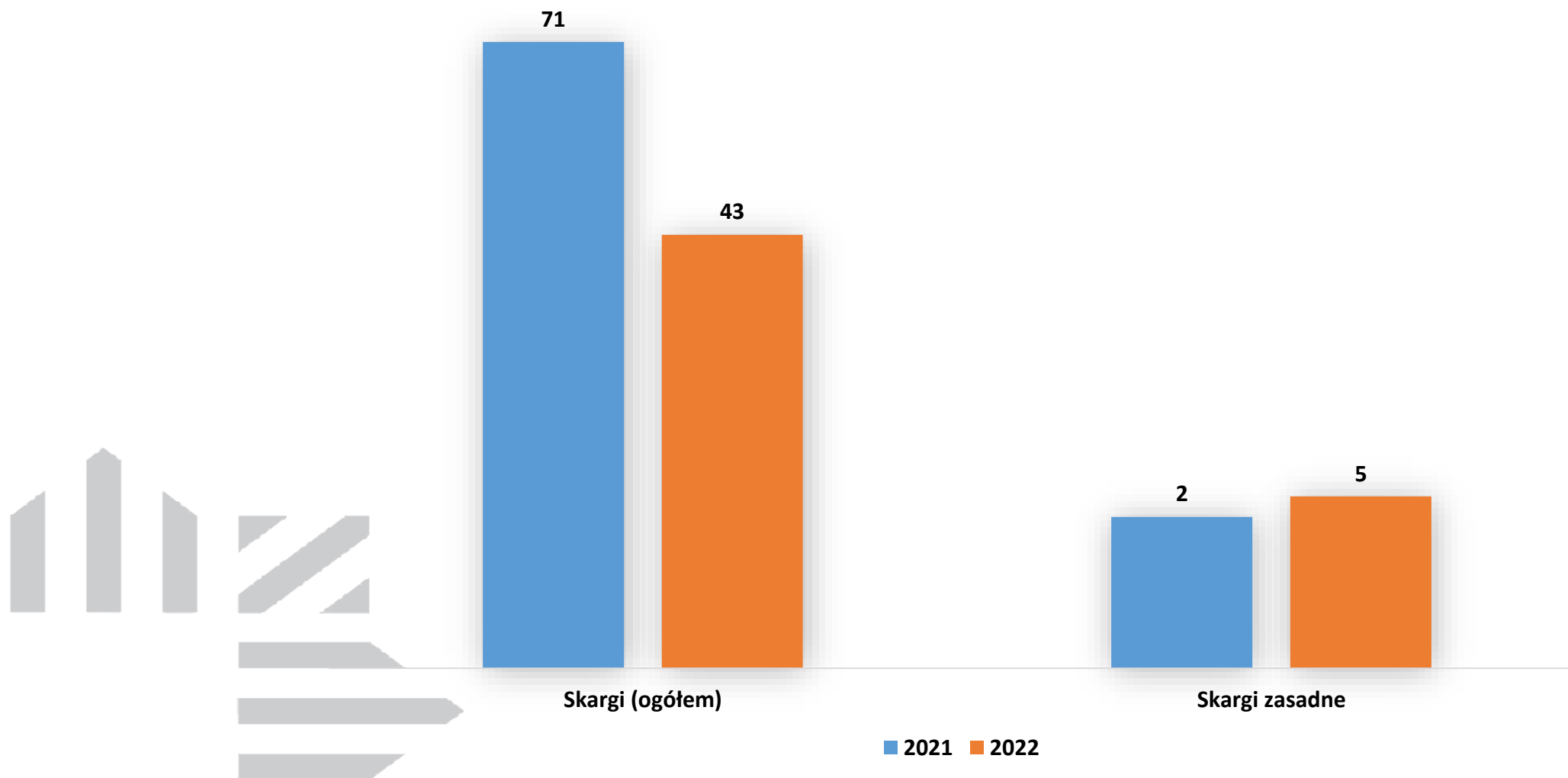


STRUKTURA STAŻU SŁUŻBY POLICJANTÓW

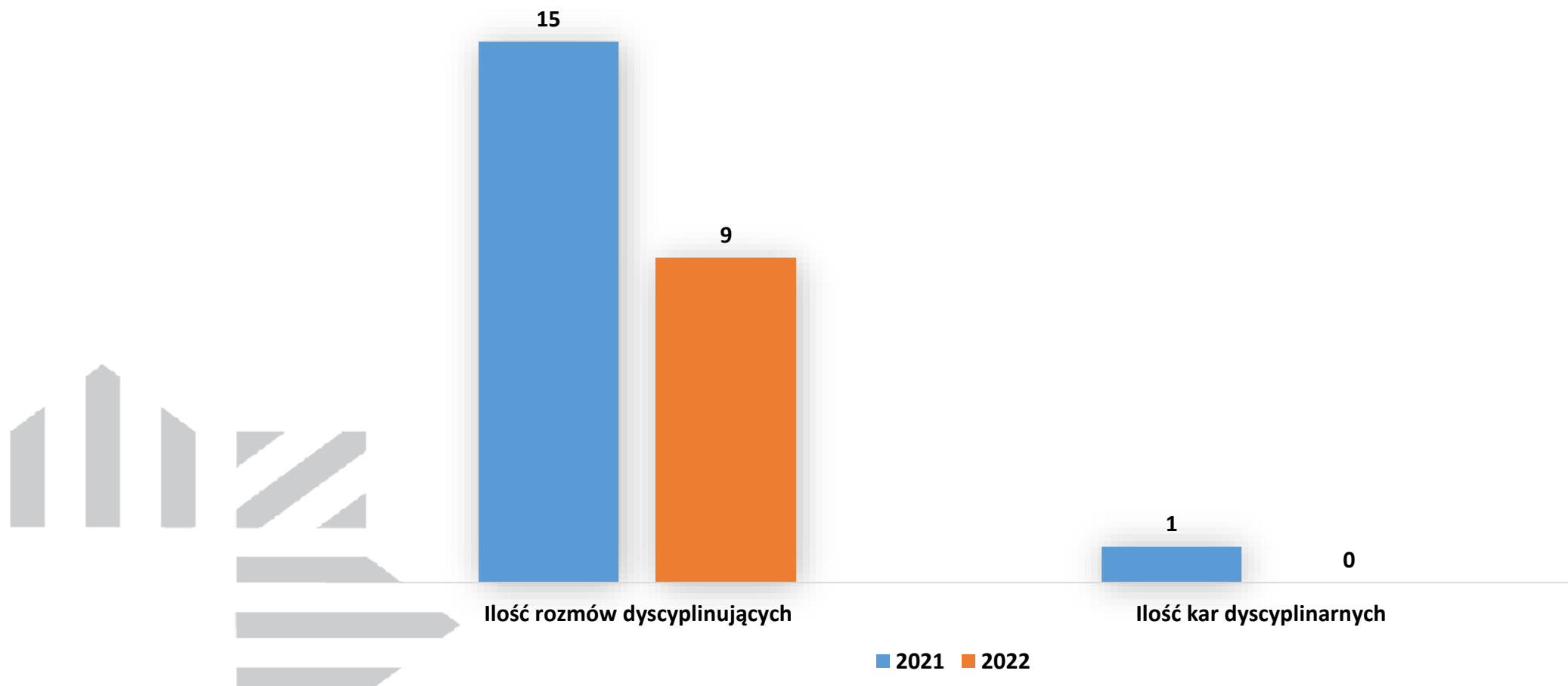


■ poniżej 3 lat służby ■ od 3 do 5 lat służby ■ od 5 do 15 lat służby ■ powyżej 15 lat służby

SKARGI OBYWATELI



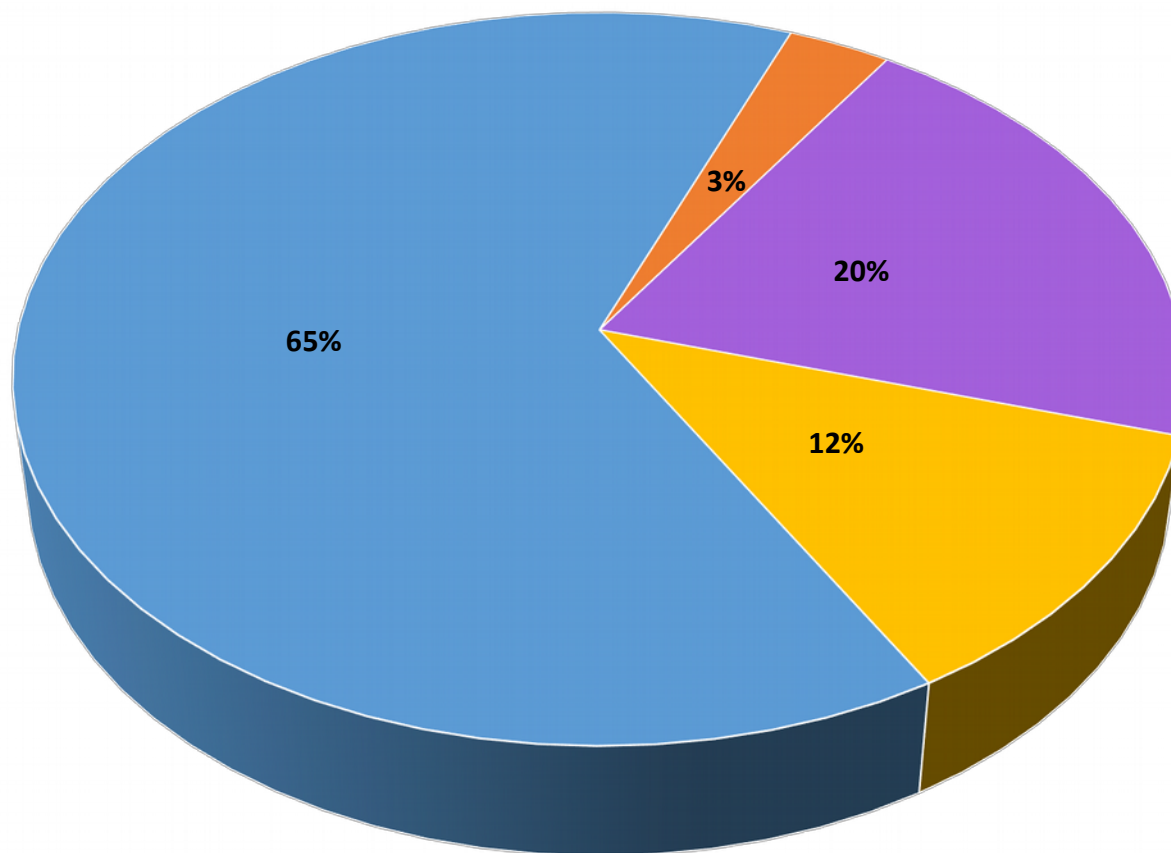
DYSCYPLINA SŁUŻBOWA



REALIZACJA ZADAŃ W OBSZARZE ZWALCZANIA PRZESTĘPCZOŚCI

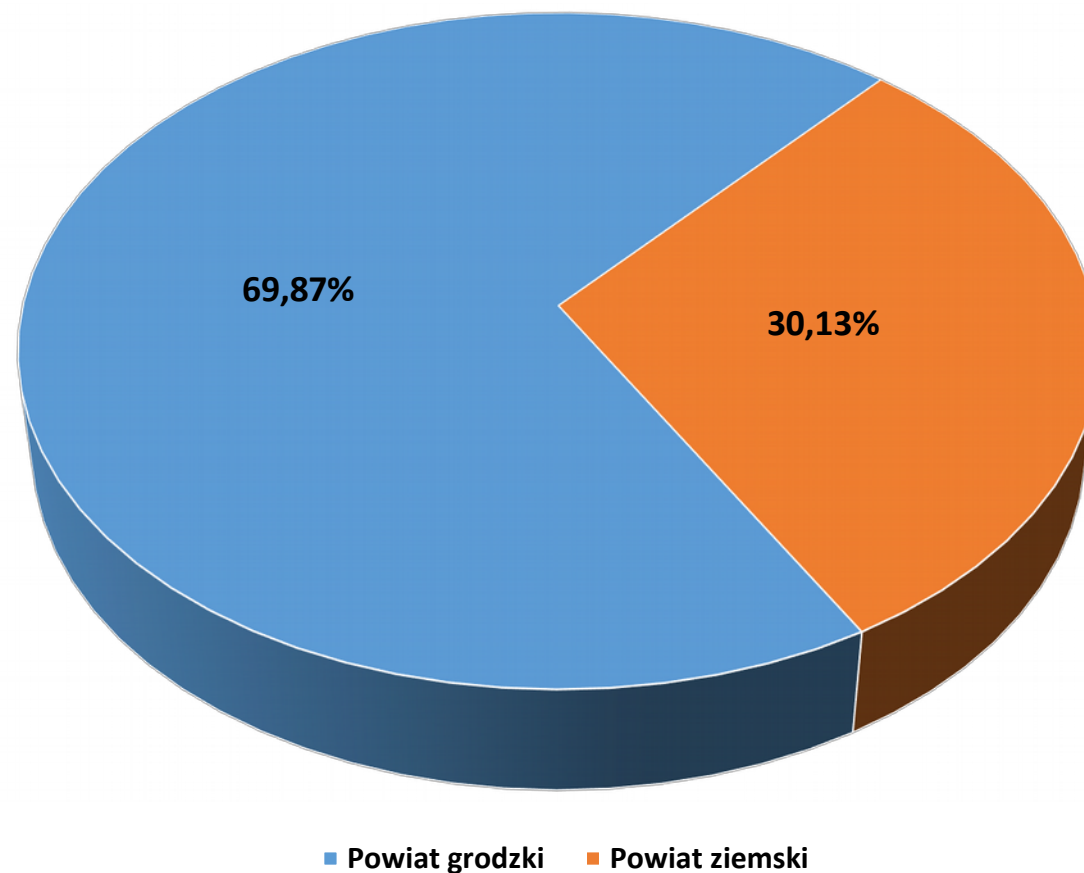


STRUKTURA RODZAJOWA PRZESTĘPCZOŚCI



■ Przestępstwa kryminalne ■ Przestępstwa narkotykowe ■ Przestępstwa gospodarcze ■ Inne

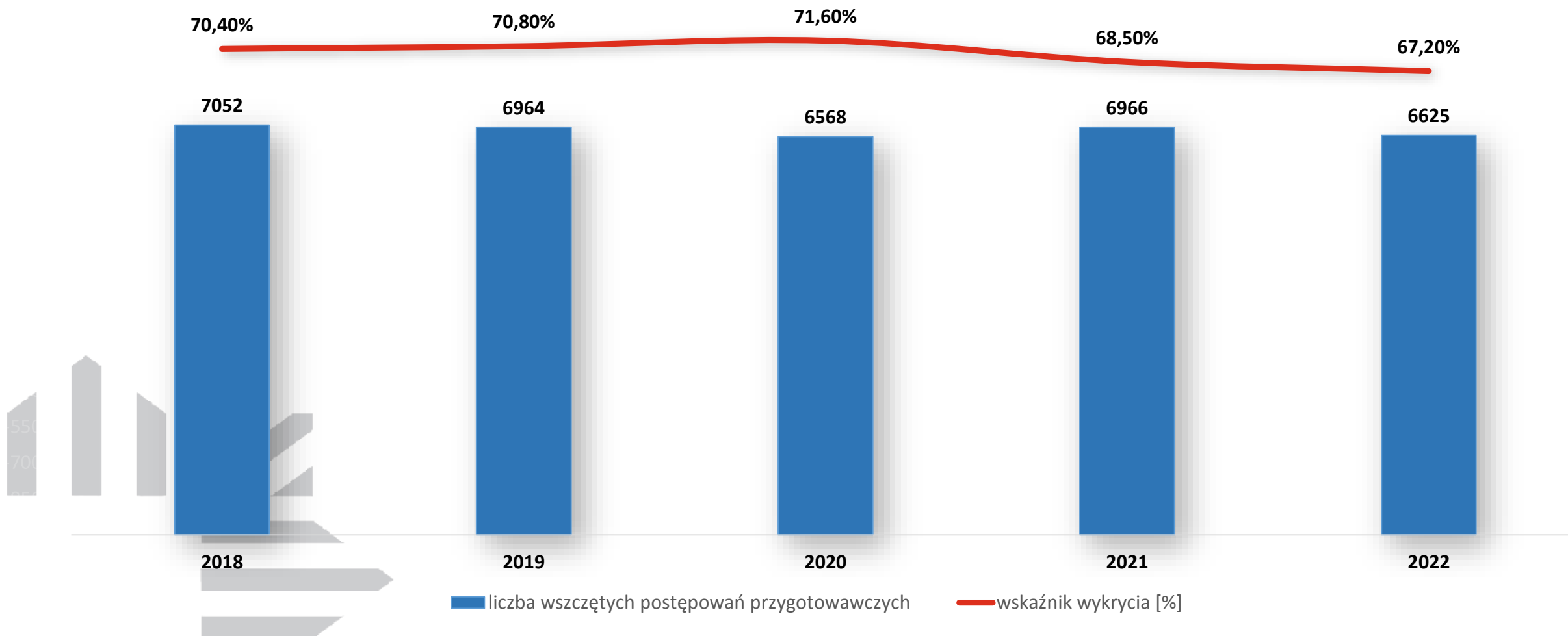
PRZESTĘPCZOŚĆ W POWIECIE GRODZKIM I ZIEMSKIM



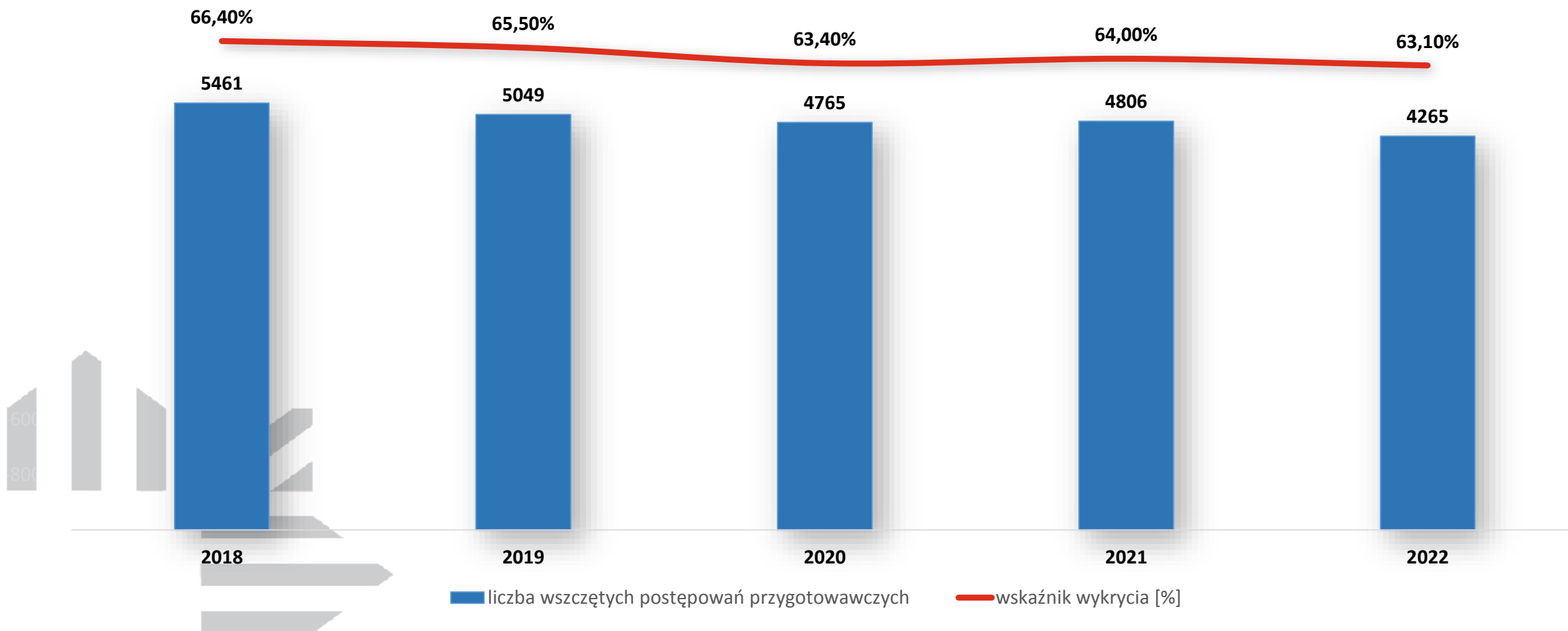
PRZESTĘPCZOŚĆ W POWIECIE GRODZKIM I ZIEMSKIM

	Liczba wszczętych postępowań w roku 2021	Liczba wszczętych postępowań w roku 2022	Stosunek do ogółu wszczętych postępowań w roku 2022
Przestępczość w powiecie grodzkim	4958	4629	69,87%
Przestępczość w powiecie ziemskim	2008	1996	30,13%
w tym:			
Przestępczość na terenie podległym KP w Knurowie	1098	1059	15,98%
Przestępczość na terenie podległym KP w Pyskowicach	804	806	12,17%
Przestępczość na terenie podległym KP I w Gliwicach (z rejonu Gminy Sośnicowice)	106	131	1,98%

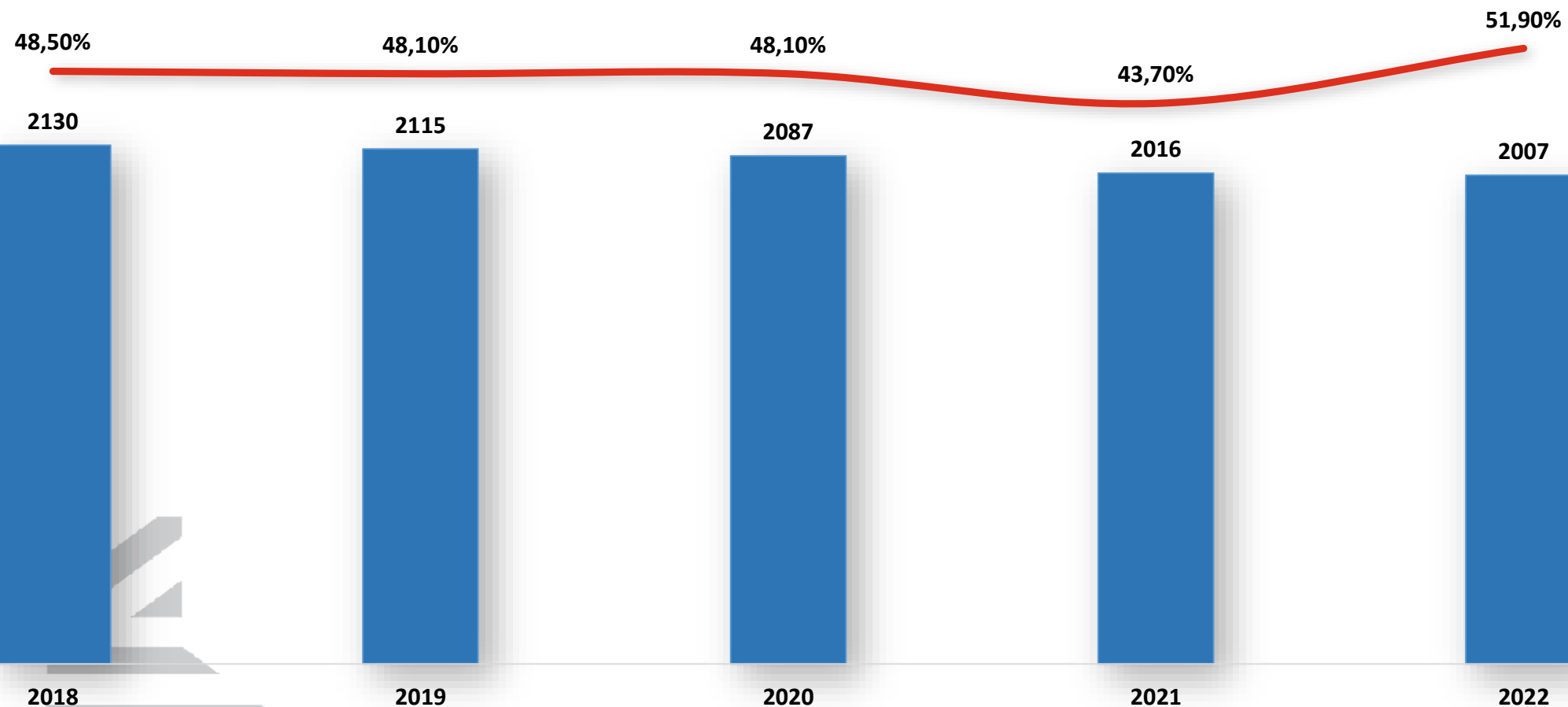
PRZESTĘPCZOŚĆ OGÓŁEM



PRZESTĘPCZOŚĆ KRYMINALNA



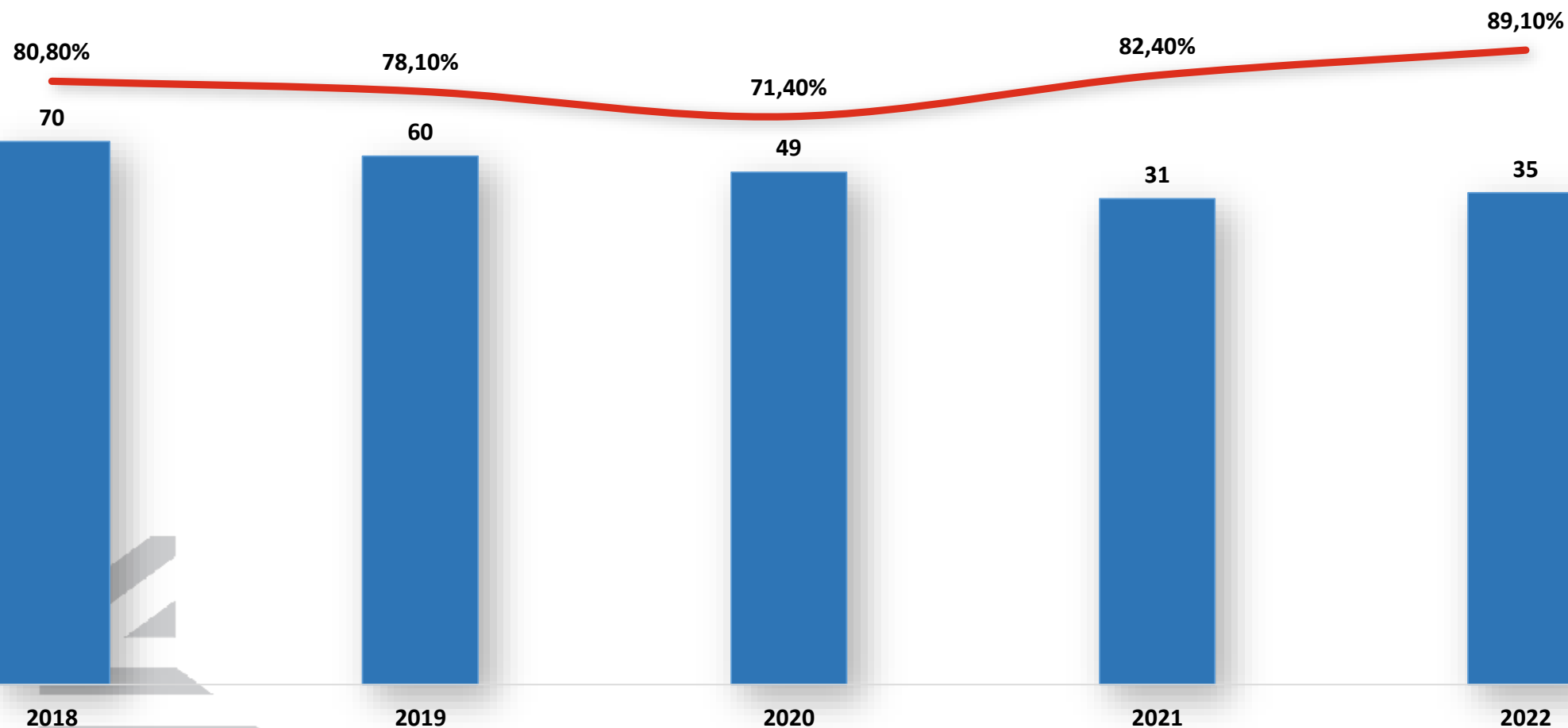
PRZESTĘPSTWA 17x7



■ liczba wszczętych postępowań przygotowawczych

— wskaźnik wykrycia [%]

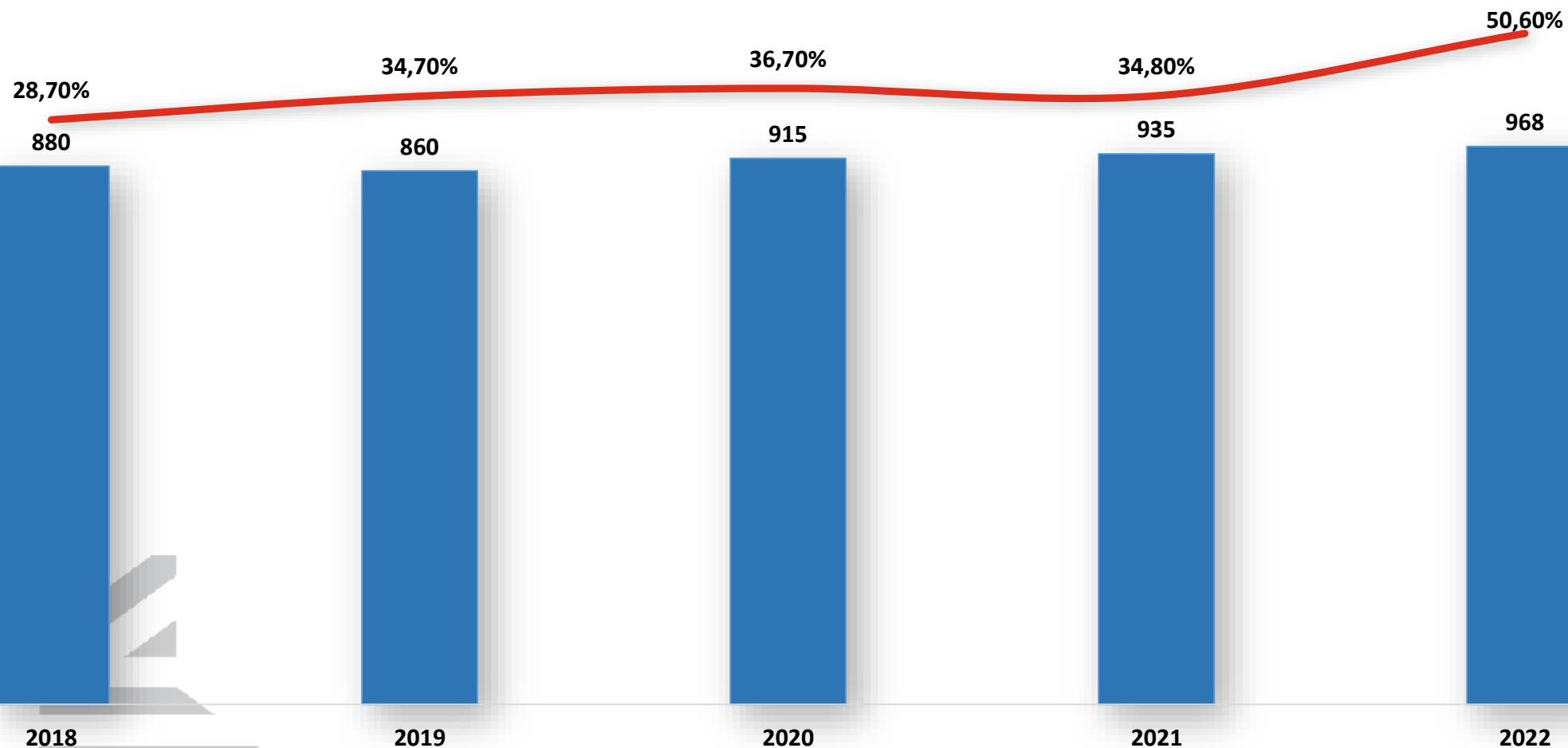
BÓJKA I POBICIE



■ liczba wszczętych postępowań przygotowawczych

— wskaźnik wykrycia [%]

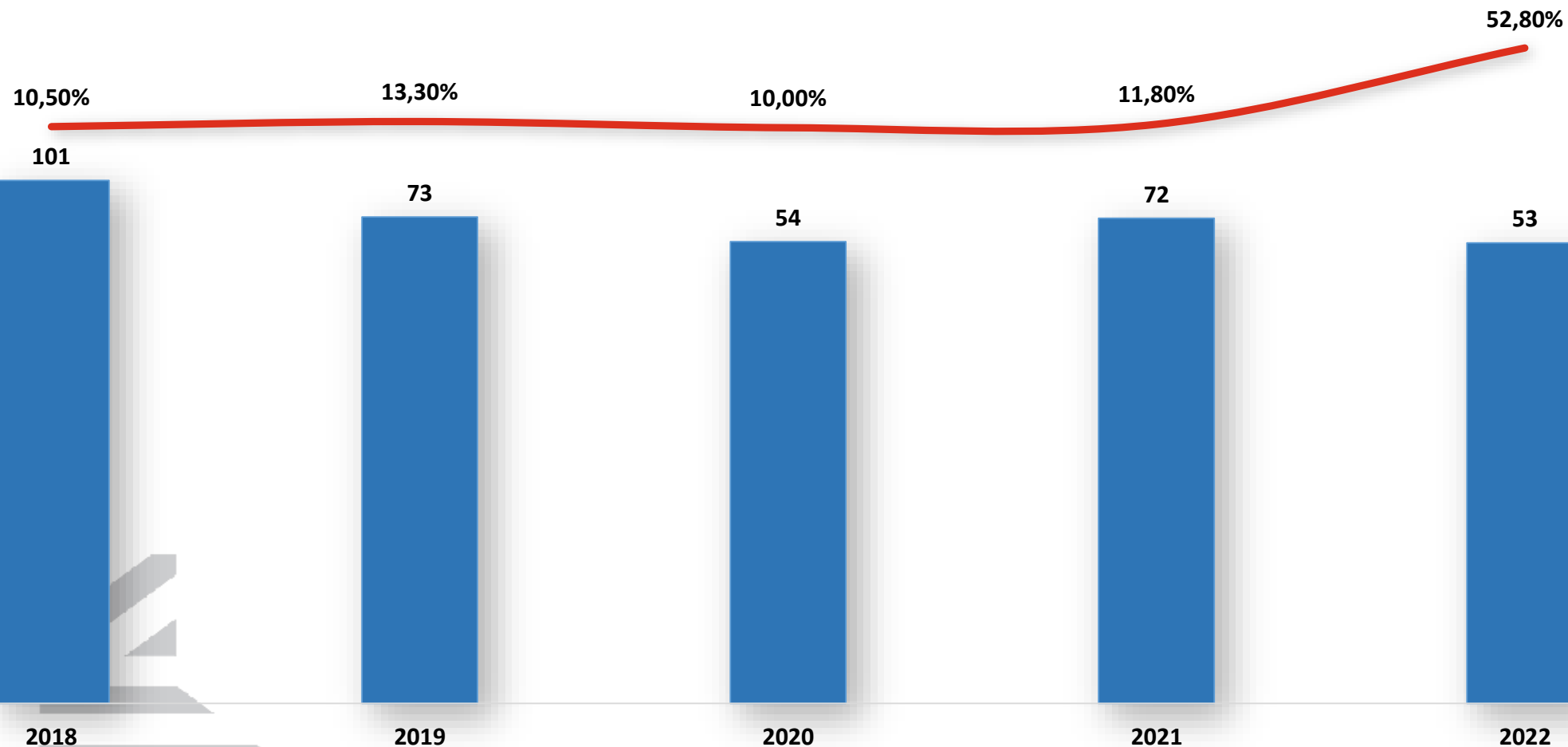
KRADZIEŻ CUDZEJ RZECZY



■ liczba wszczętych postępowań przygotowawczych

— wskaźnik wykrycia [%]

KRADZIEŻ POJAZDU




■ liczba wszczętych postępowań przygotowawczych

— wskaźnik wykrycia [%]

KRADZIEŻ Z WŁAMANIEM

65,60% 63,80% 60,00% 47,60% 50,50%

428



2018

449



2019

439



2020

408



2021

359

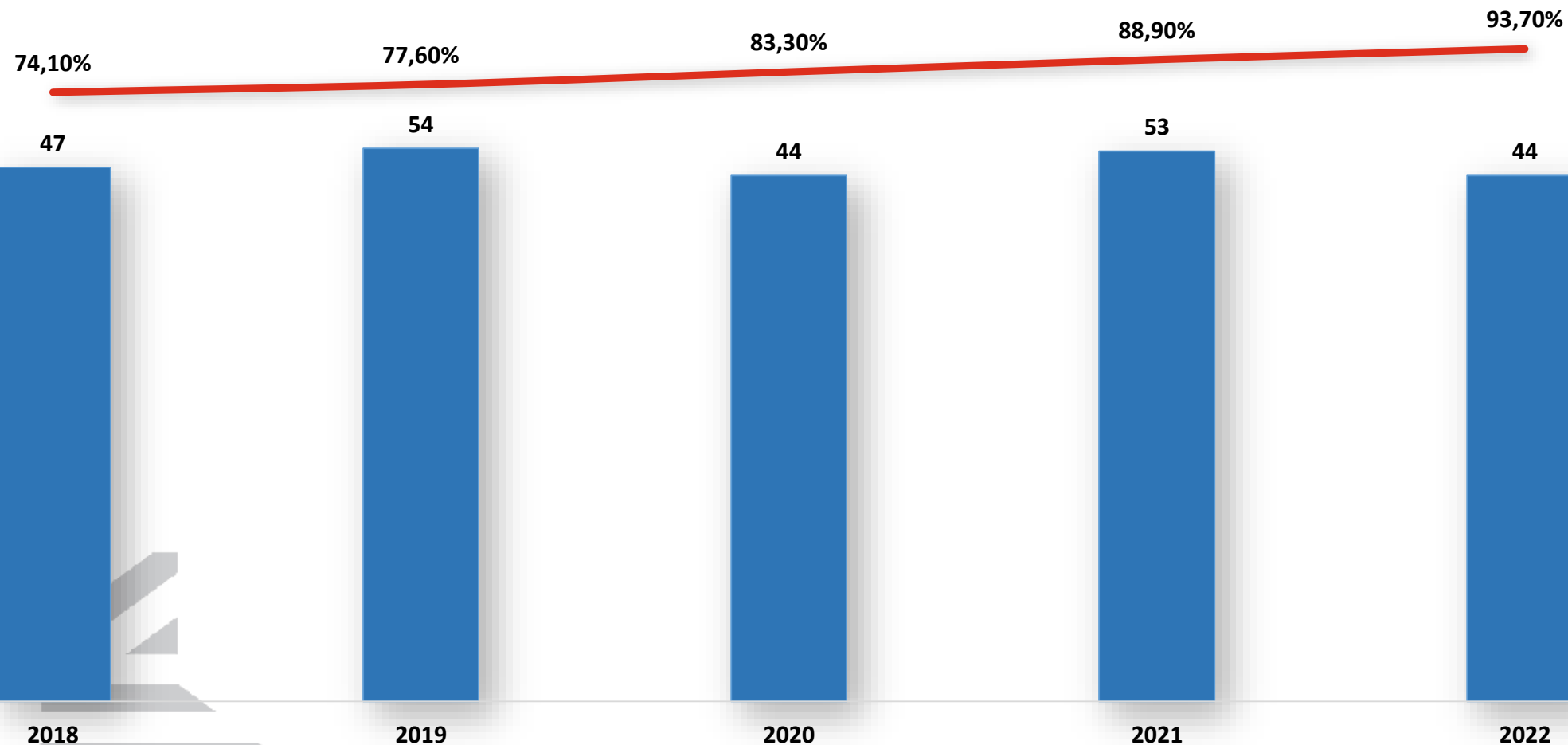


2022

■ liczba wszczętych postępowań przygotowawczych

— wskaźnik wykrycia [%]

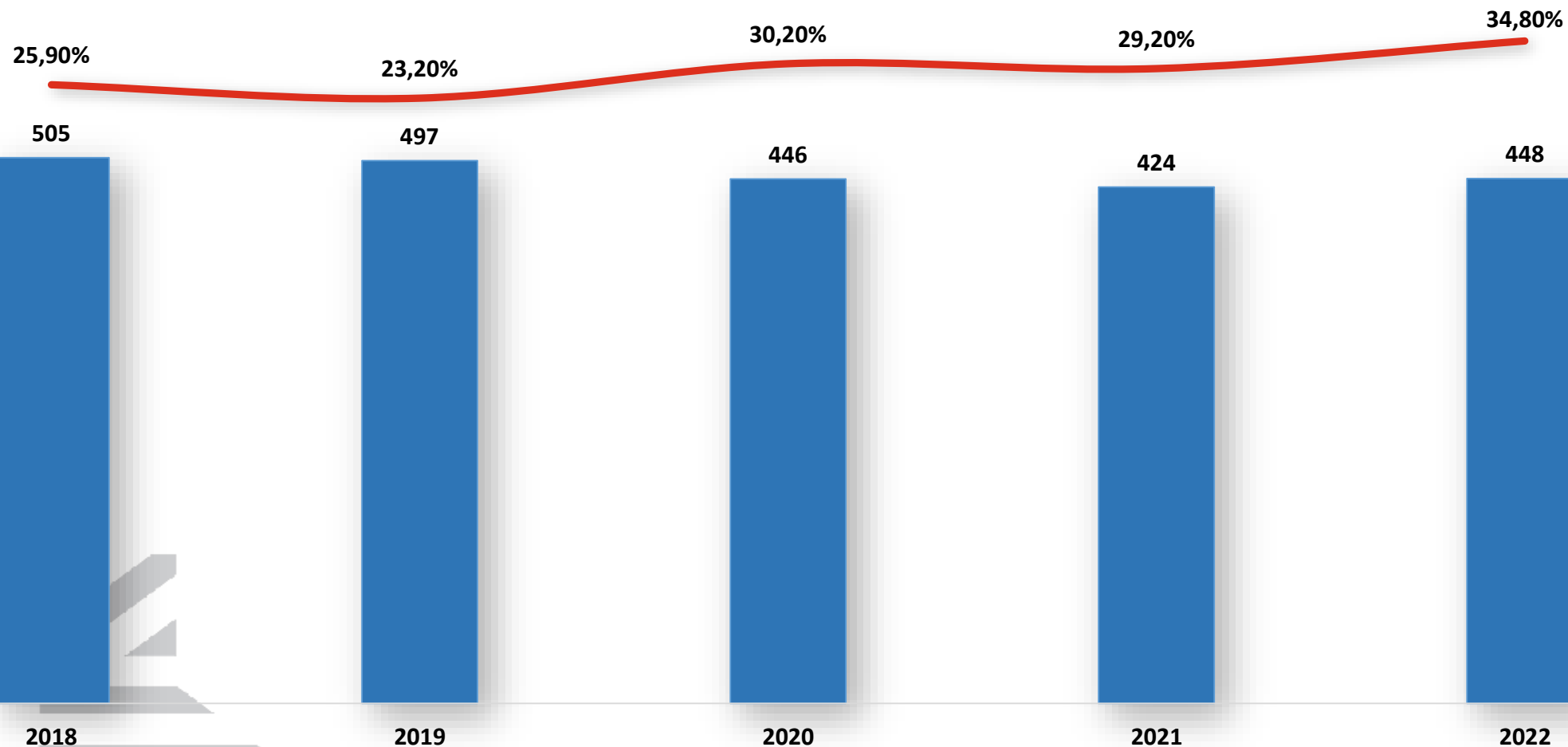
ROZBÓJ, KRADZIEŻ I WYMUSZENIE



■ liczba wszczętych postępowań przygotowawczych

— wskaźnik wykrycia [%]

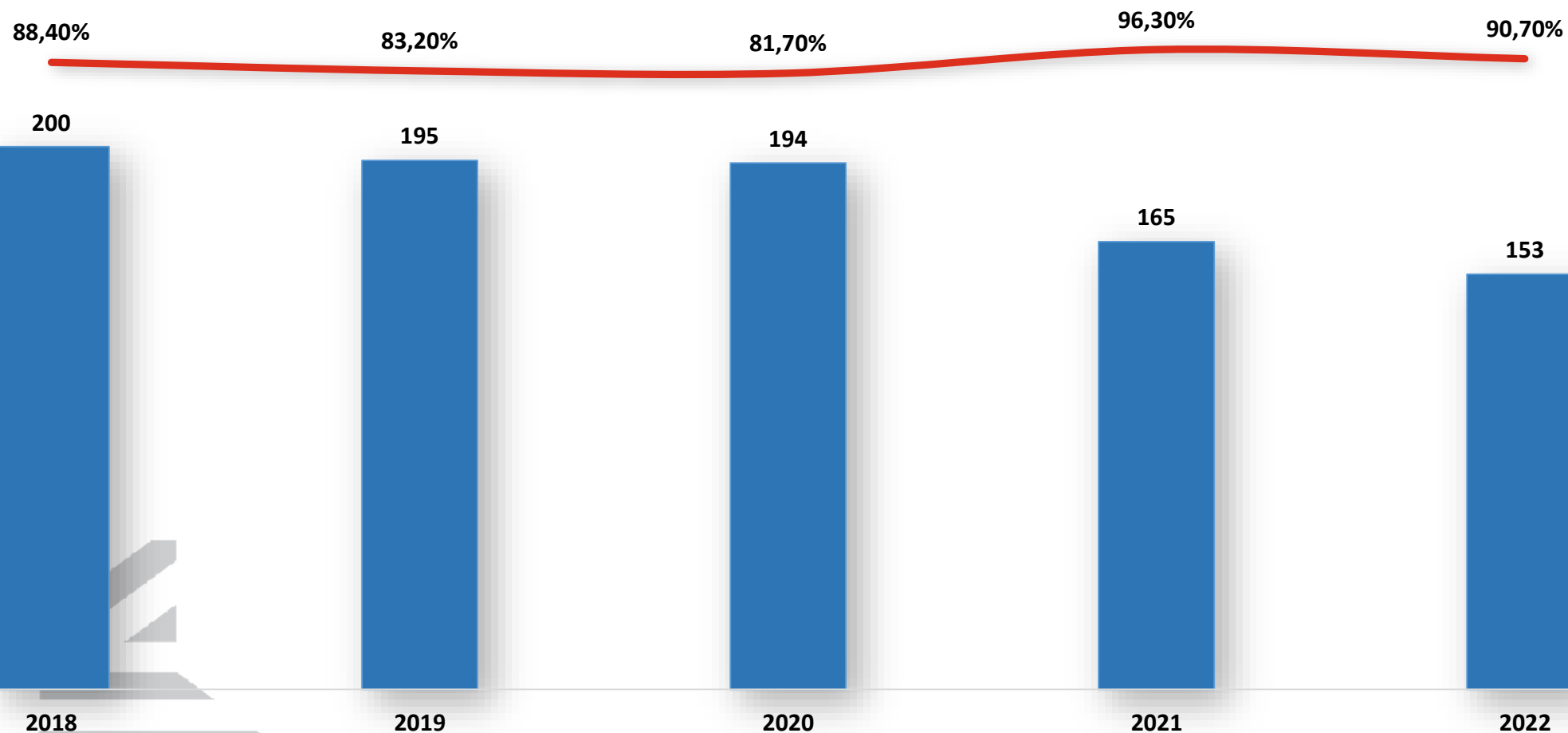
USZKODZENIE RZECZY



■ liczba wszczętych postępowań przygotowawczych

— wskaźnik wykrycia [%]

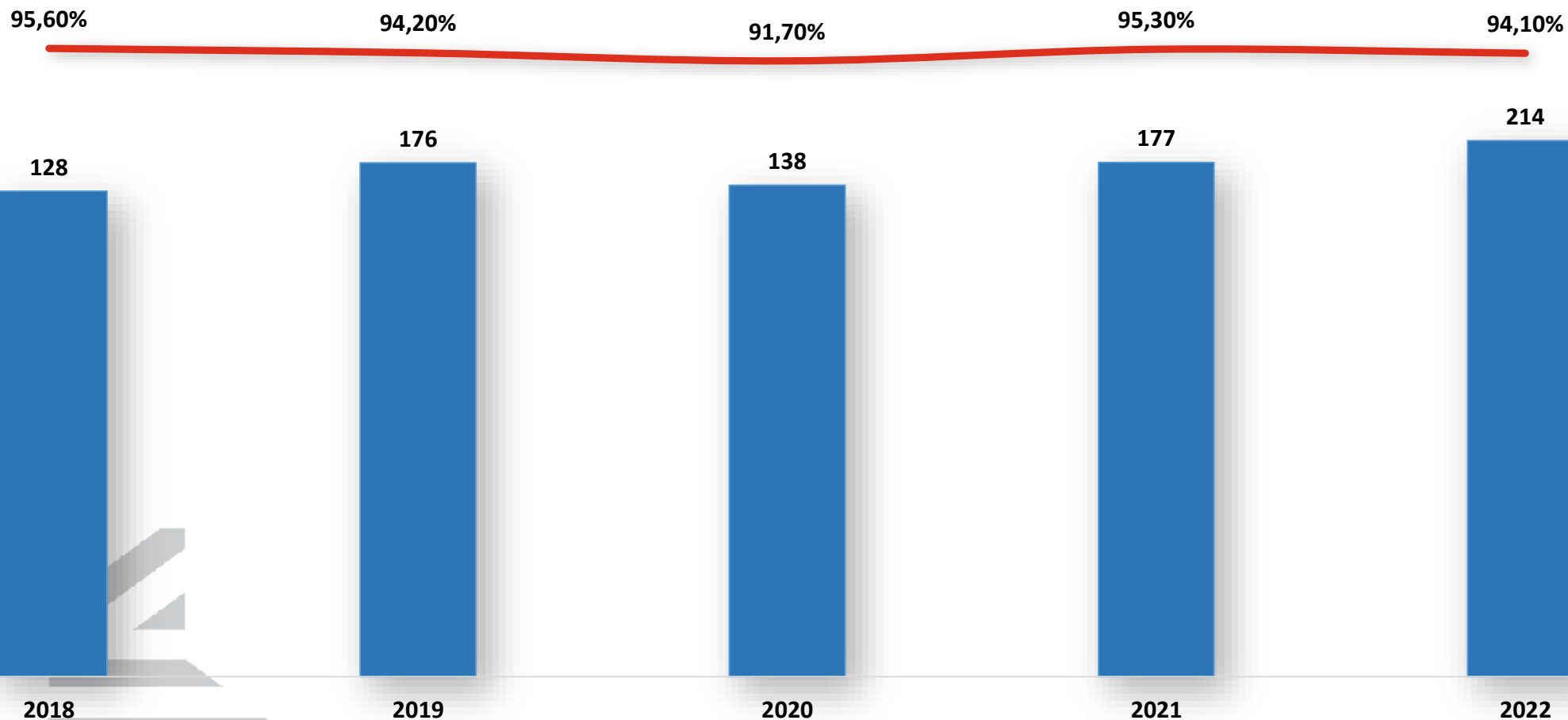
USZCZERBEK NA ZDROWIU



■ liczba wszczętych postępowań przygotowawczych

— wskaźnik wykrycia [%]

PRZESTĘPCZOŚĆ NARKOTYKOWA



■ liczba wszczętych postępowań przygotowawczych

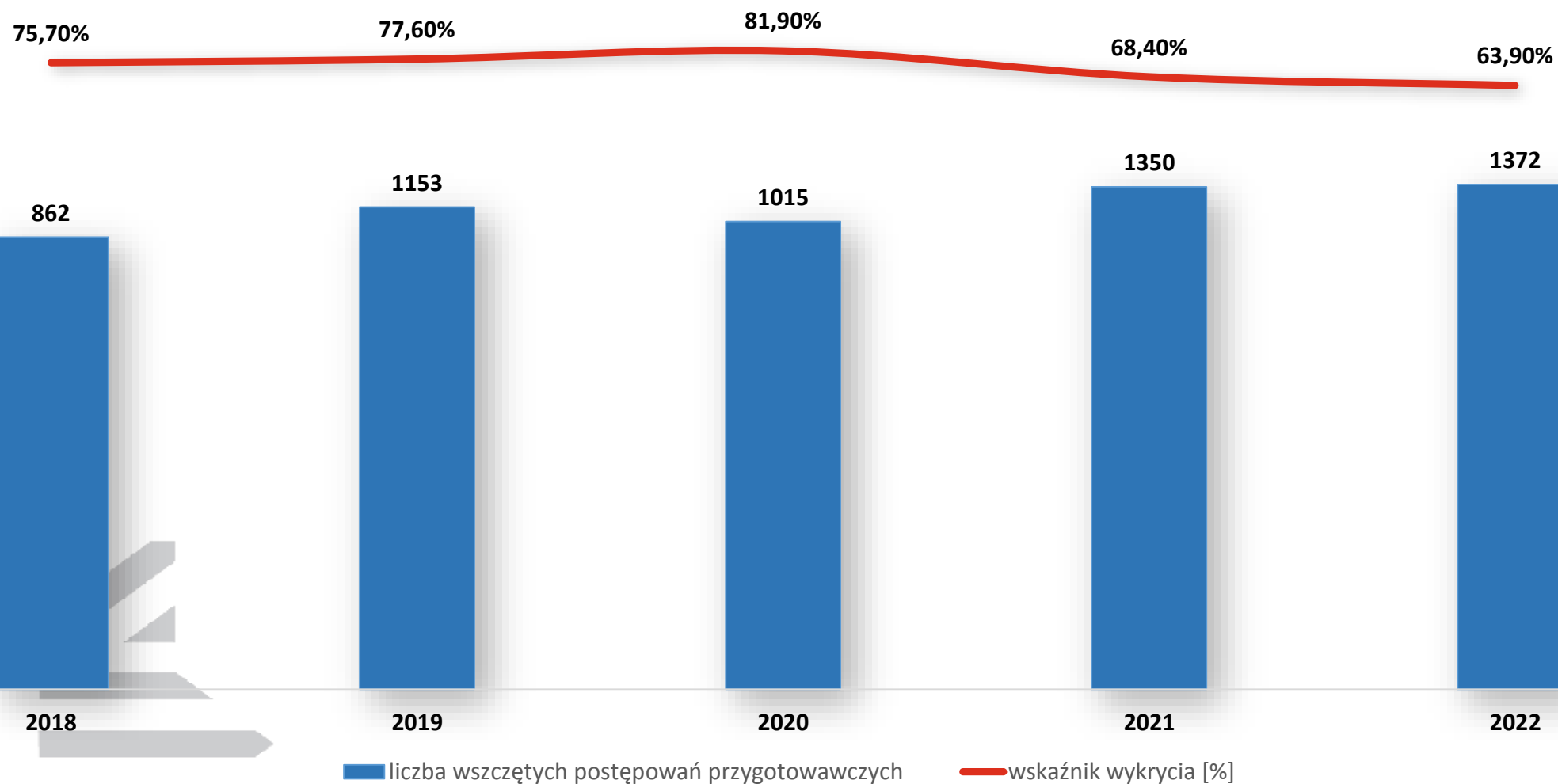
— wskaźnik wykrycia [%]

ILOŚĆ ZABEZPIECZONYCH ŚRODKÓW ODURZAJĄCYCH


Amfetamina – 13 934,5 g
Marihuana (ziele konopi) – 13 829,6 g
Kokaina – 3 011,8 g
Efedryna – 1 044 g
Ekstazy (tabletki) – 984,5 szt.
Metadon – 582,5 g
4-CMC (Klefedron) – 483,9 g
Konopie inne niż włókniste (rośliny) – 338 szt.
LSD – 200 szt.
Mefedron – 192,8 g



PRZESTĘPCZOŚĆ GOSPODARCZA



REALIZACJA ZADAŃ W OBSZARZE PREWENCYJNO-SZTABOWYM



W GLIWICKIEJ POLICJI KAŻDEGO DNIA W 2022 ROKU ŚREDNIO:

Skierowano do służby patrolowej i obchodowej 90 policjantów

Przeprowadzono 97 interwencji

Wylegitymowano 133 osoby

Zatrzymano 2 sprawców przestępstw

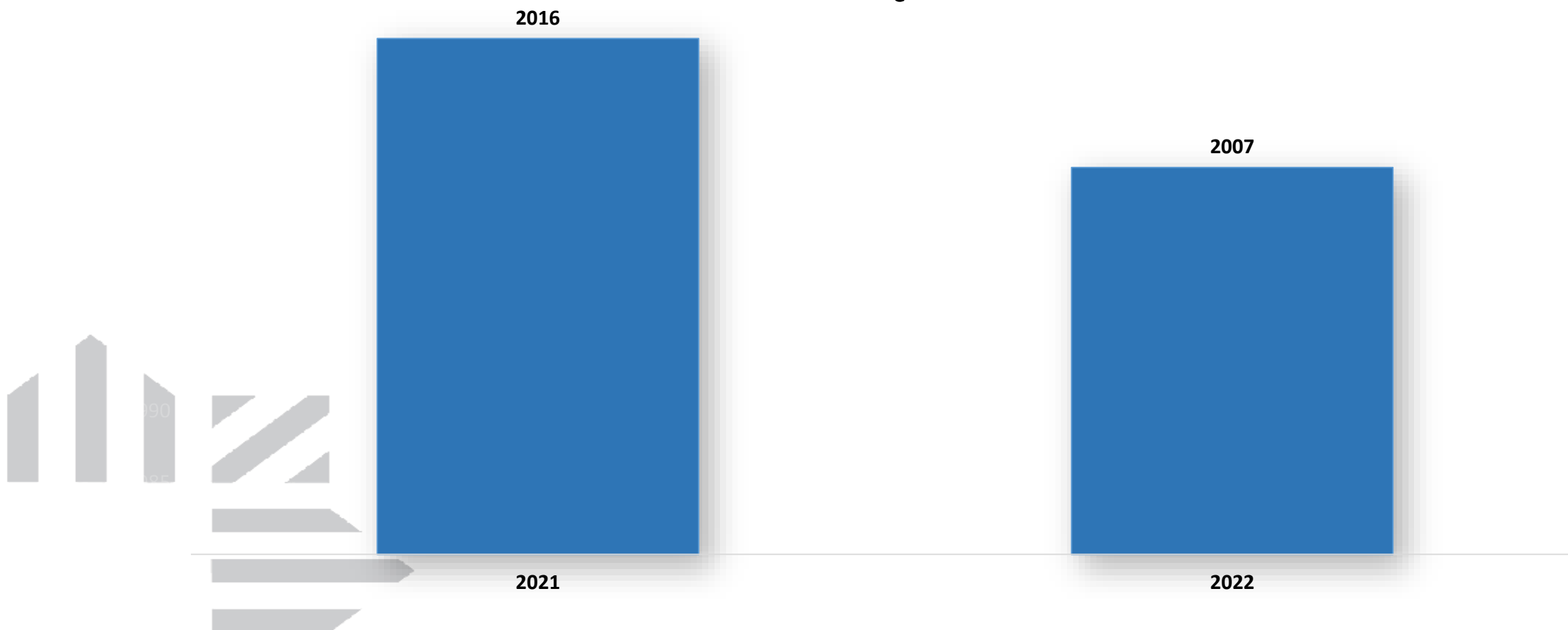
Ujawniono 2 osoby poszukiwane

Ujawniono 132 wykroczenia

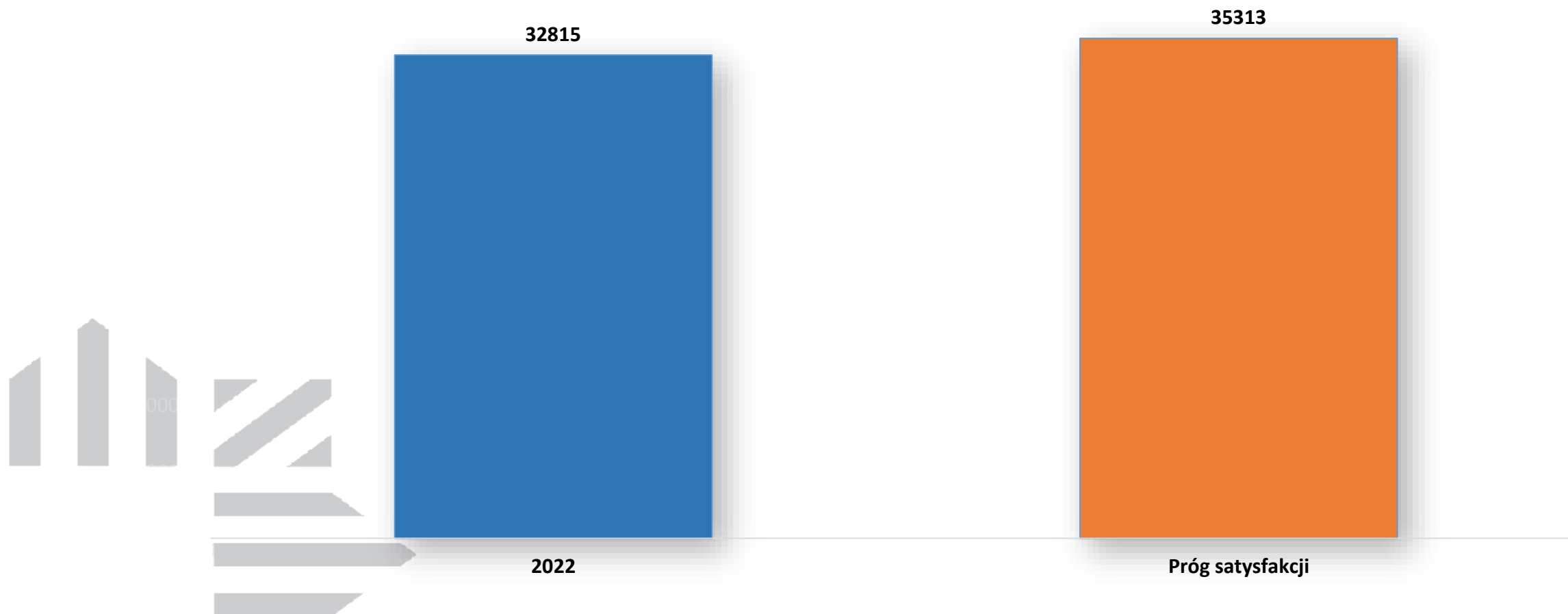
Przeprowadzono 441 badań stanu trzeźwości kierujących



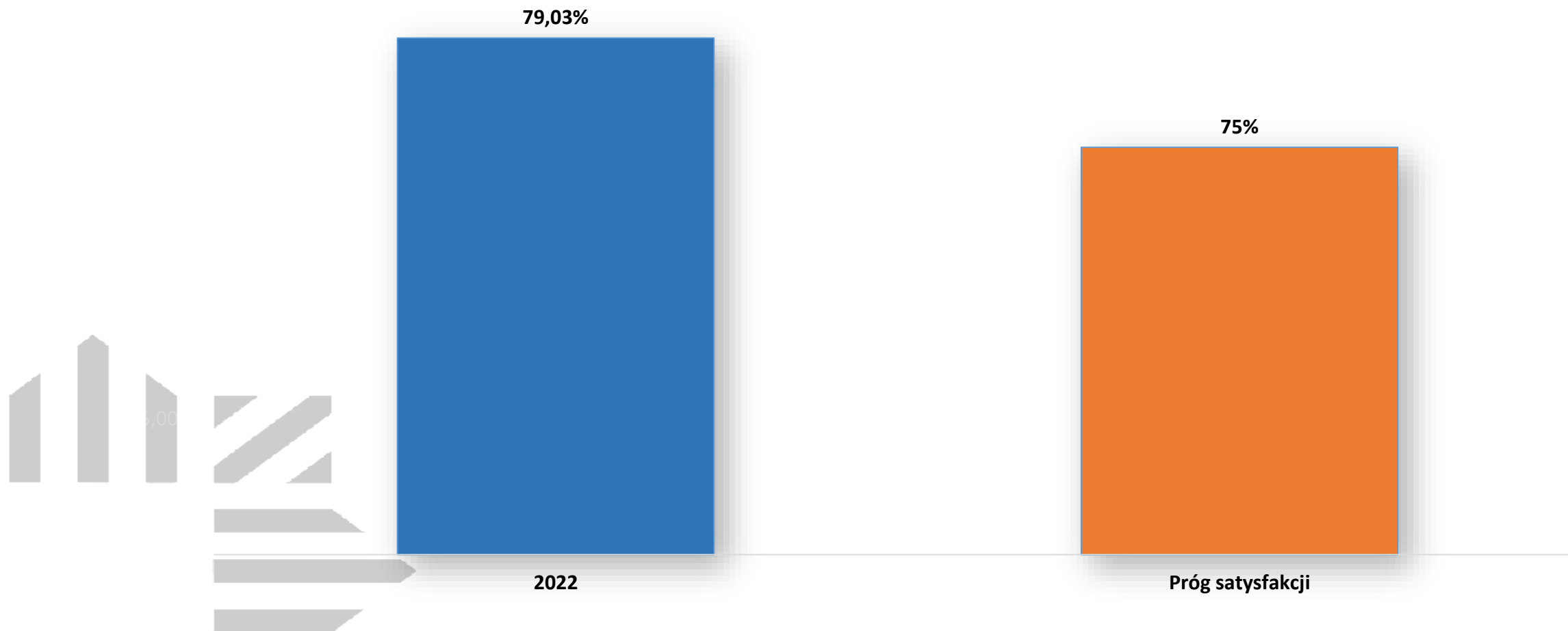
LICZBA POSTĘPOWAŃ PRZYGOTOWAWCZYCH WSZCZĘTYCH W 7 WYBRANYCH KATEGORIACH PRZESTĘPSTW



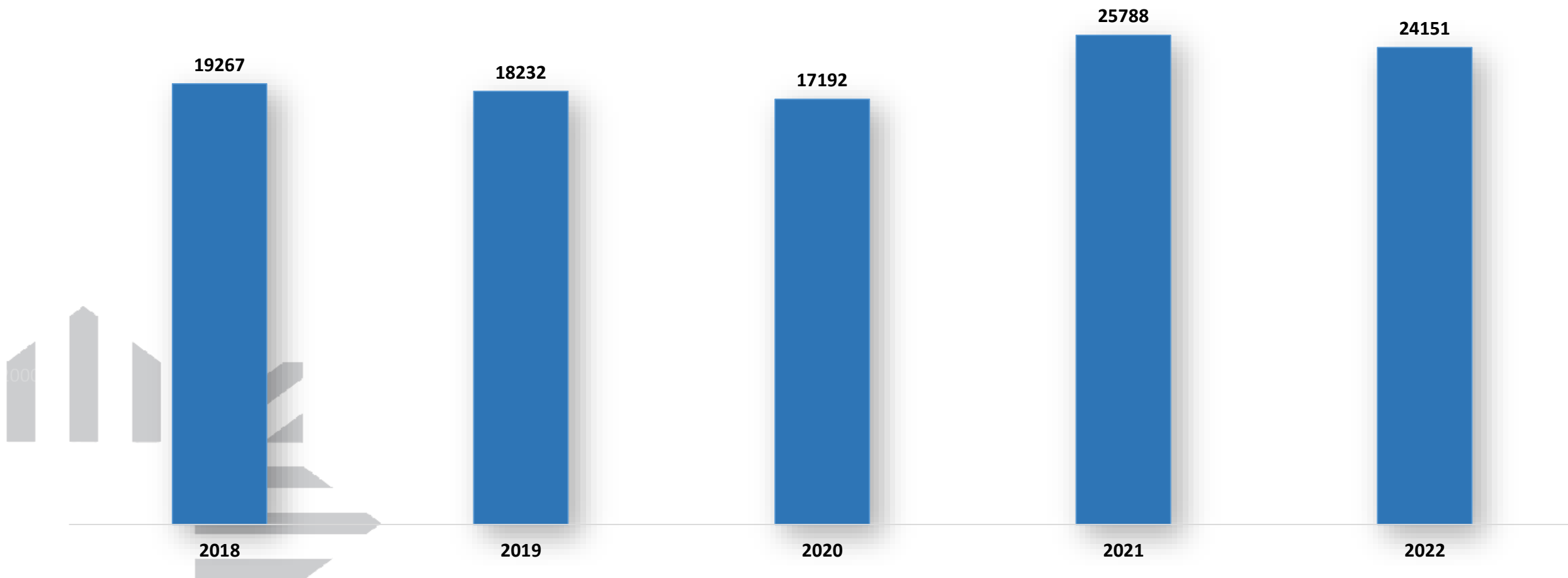
LICZBA POLICJANTÓW SKIEROWANYCH DO SŁUŻBY PATROLOWEJ



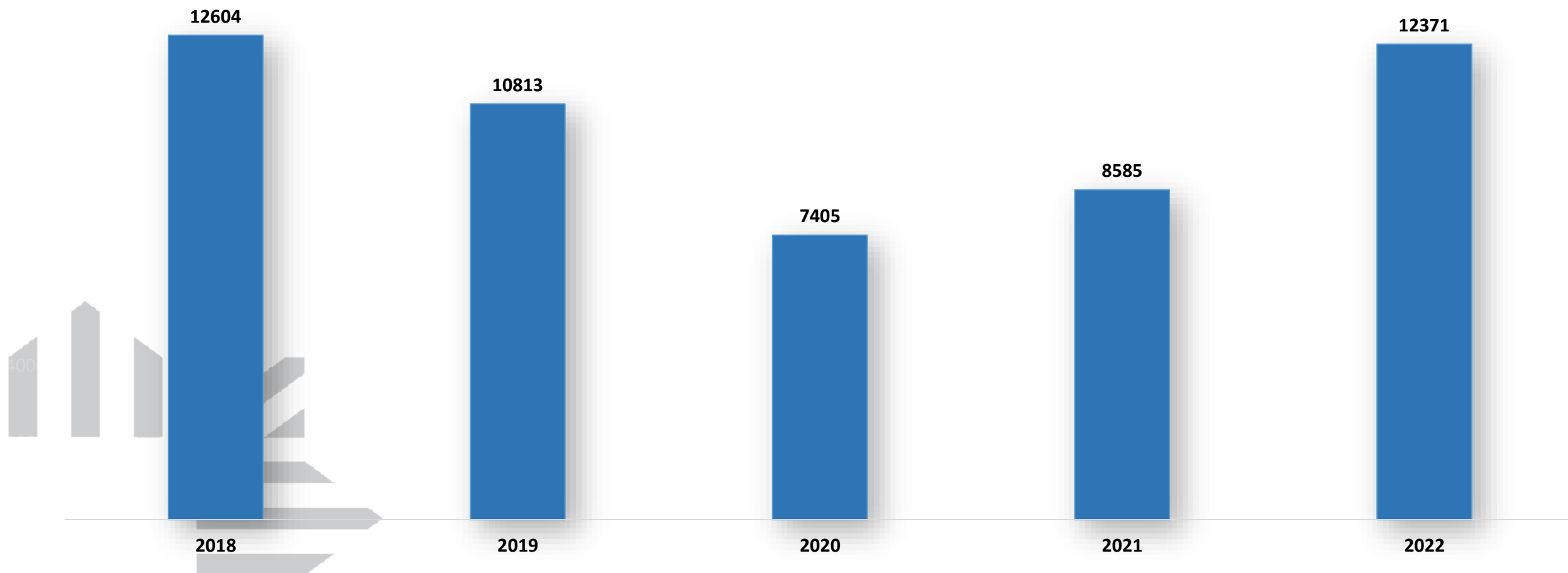
CZAS SŁUŻBY DZIELNICOWEGO W OBCHODZIE



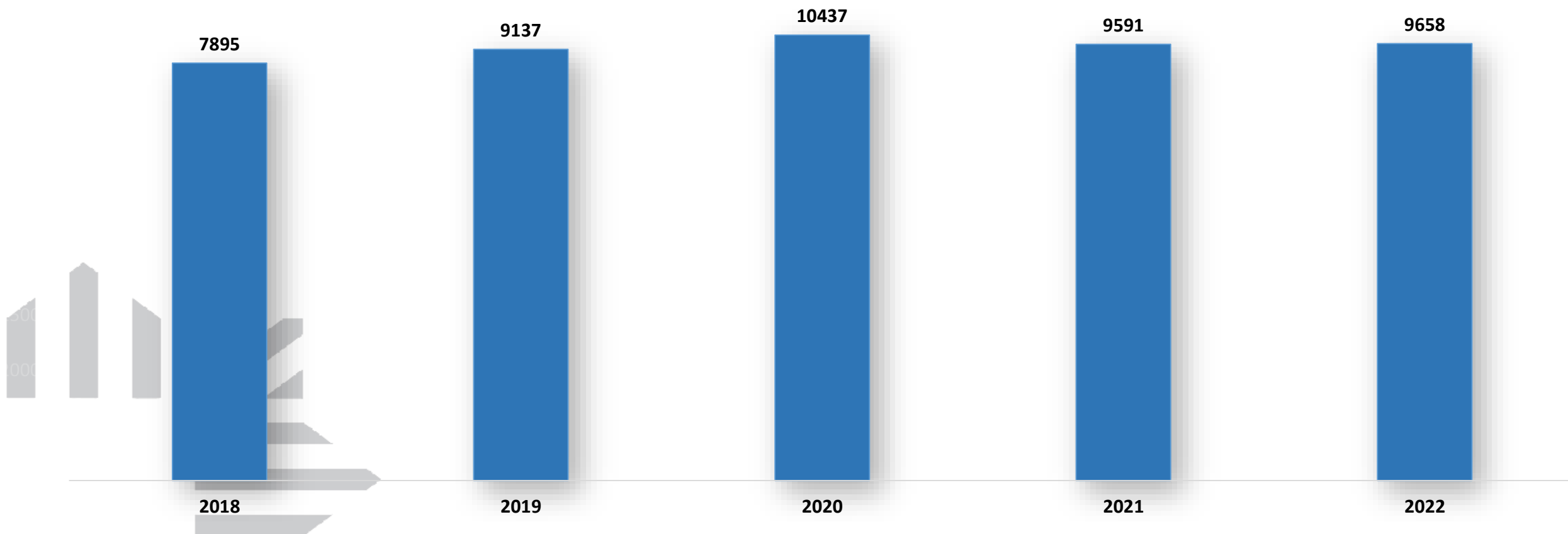
LICZBA UJAWNIONYCH WYKROCZEŃ - OGÓŁEM (BEZ WRD)



LICZBA UJAWNIONYCH WYKROCZEŃ SZCZEGÓLNICIE UCIAŹLIWYCH SPOŁECZNIE



ILOŚĆ CZYNNOŚCI WYJAŚNIAJĄCYCH W SPRAWACH O WYKROCZENIA



LICZBA ZGŁOSZONYCH INTERWENCJI

31135

OGÓŁEM

4737

PILNE

26398

ZWYKŁE

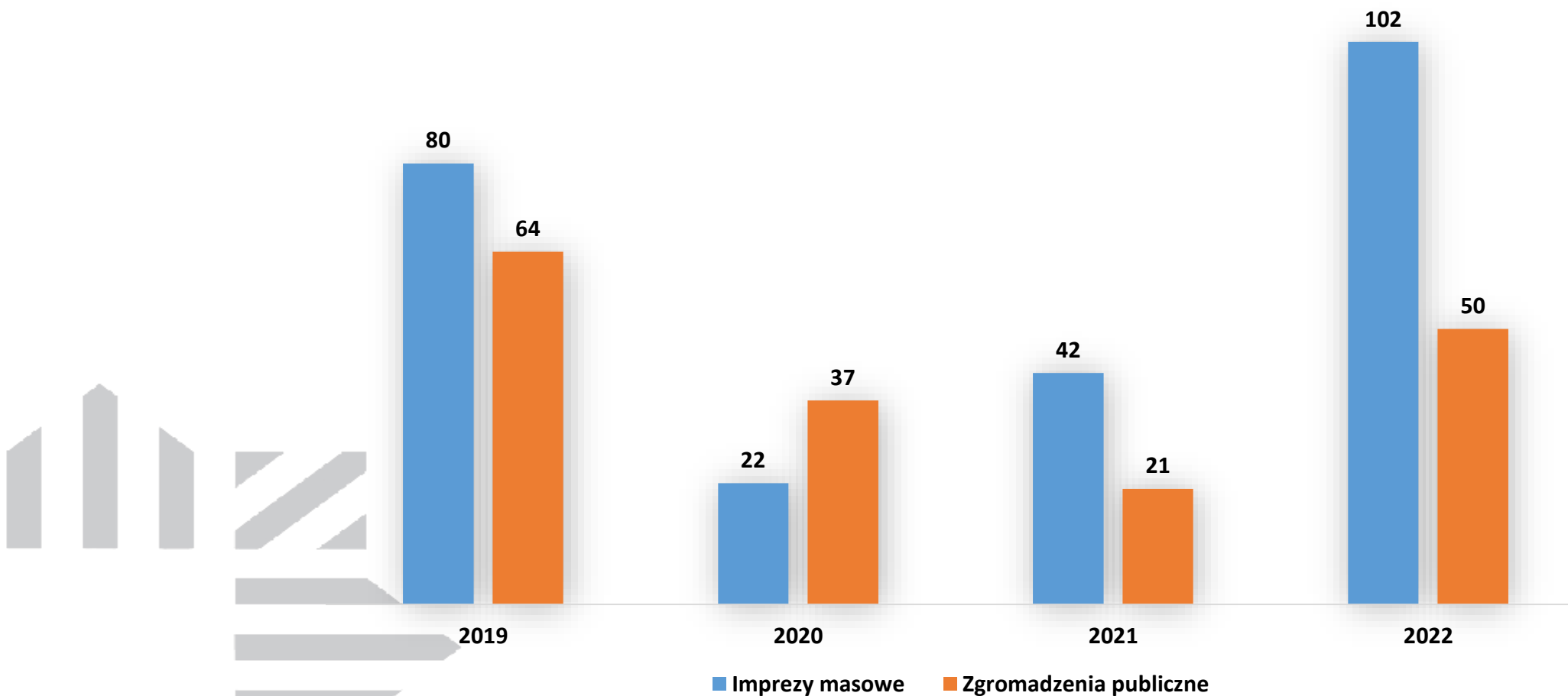


CZAS REAKCJI NA ZDARZENIE (INTERWENCJE PILNE)

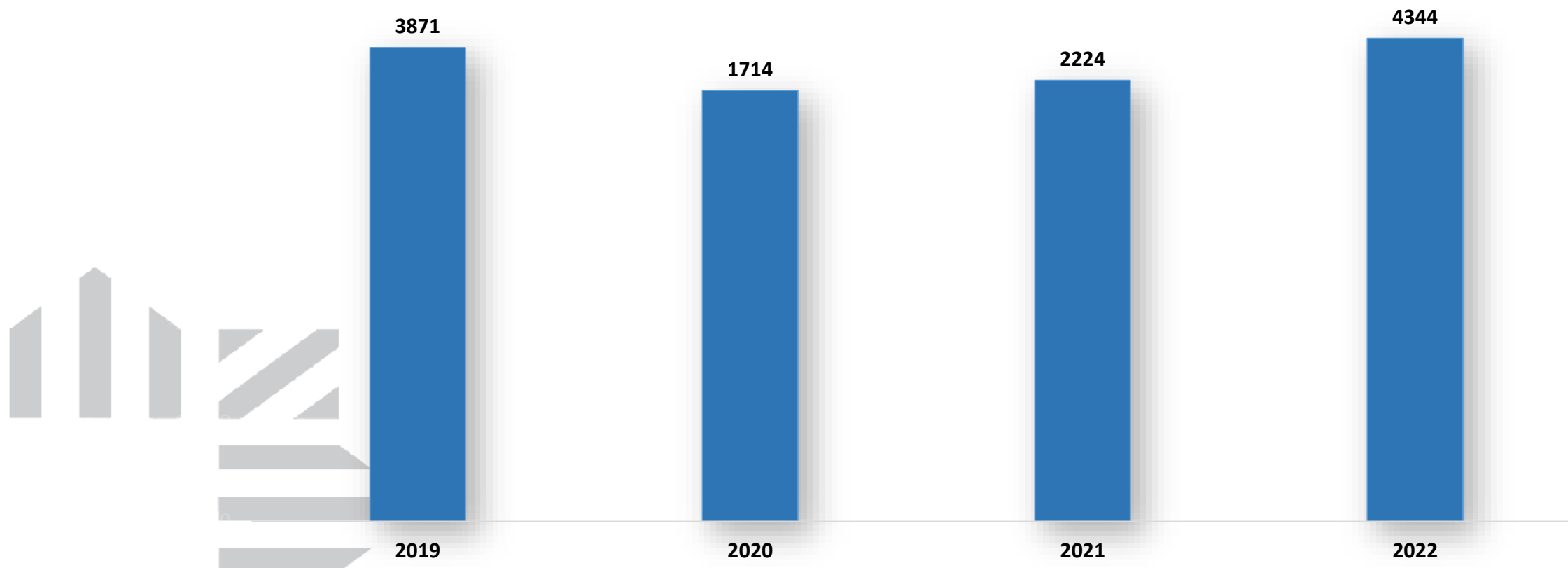
	2022	Wartość progowa
Czas reakcji na zdarzenie	8:46	9:15



LICZBA IMPREZ MASOWYCH I ZGROMADZEŃ PUBLICZNYCH



LICZBA FUNKCJONARIUSZY ZABEZPIECZAJĄCYCH IMPREZY MASOWE I ZGROMADZENIA



USPOŁECZNIANIE DZIAŁAŃ POLICJI



PROGRAM „DZIELNICOWY BLIŻEJ NAS”



Dzielnicowy
bliżej nas



Od dnia 1 lipca 2016 r. wszyscy dzielnicowi pełnią służbę zgodnie z nową formułą pracy w ramach programu Ministerstwa Spraw Wewnętrznych i Administracji.

Do podstawowych zadań dzielnicowego należy w szczególności:

- prowadzenie rozpoznania przydzielonego rejonu pod względem osobowym, terenowych zjawisk mających wpływ na stan bezpieczeństwa i porządku publicznego,
- realizowanie zadań z zakresu profilaktyki społecznej,
- realizowanie zadań z zakresu ścigania sprawców przestępstw i wykroczeń,
- kontrolowanie przestrzegania prawa powszechnie obowiązującego oraz przepisów prawa miejscowego.

Na terenie garnizonu gliwickiego służbę obchodową pełni 73 dzielnicowych.

W 2022 roku dzielnicowi przeprowadzili łącznie 1390 spotkań ze społeczeństwem, w tym 303 spotkania z przedstawicielami samorządu lokalnego.

KRAJOWA MAPA ZAGROŻEŃ BEZPIECZEŃSTWA



Ilość naniesionych zagrożeń



Potwierdzone (wieliminowane) – 1 155



Potwierdzone (przekazane poza Policję) – 48



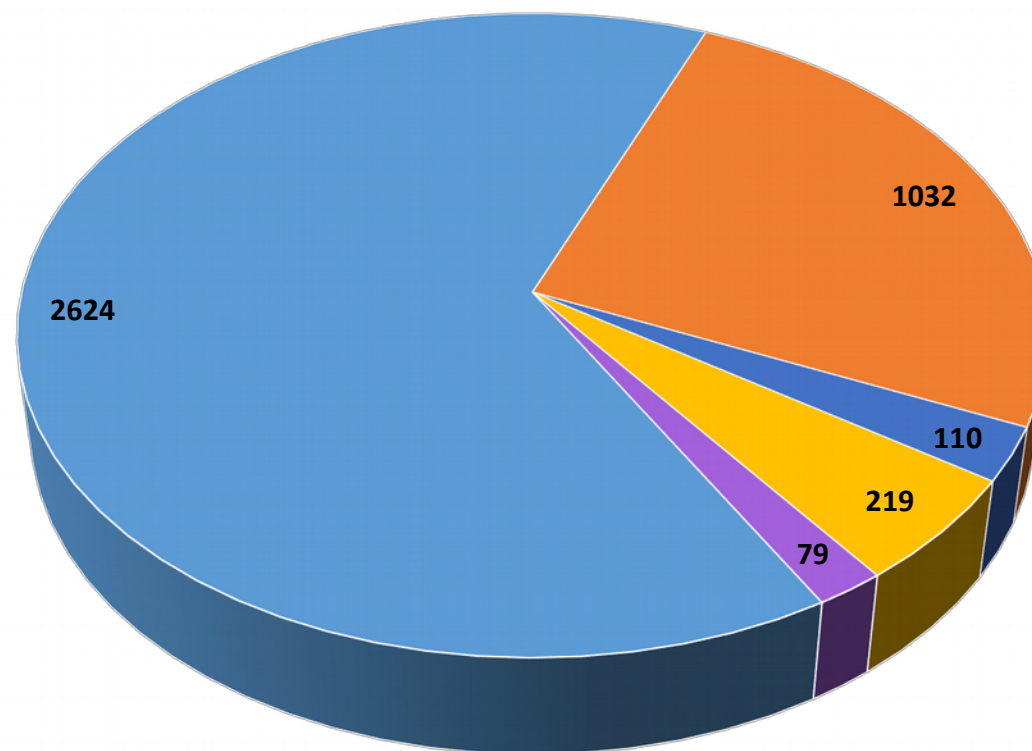
Niepotwierdzone – 957



Żart/pomyłka – 2 209



NAJCZĘŚCIEJ ZGŁASZANE ZAGROŻENIA



- Nieprawidłowe parkowanie
- Przekraczanie dozwolonej prędkości
- Niewłaściwa infrastruktura drogowa
- Spożywanie alkoholu
- Dziki wysypiska śmieci



Kontakt z policją i z dzielnicowymi na wyciągnięcie ręki!



Ministerstwo
Spraw Wewnętrznych
i Administracji

**MOJA
KOMENDA**

 **POLICJA**

POBIERZ Z
 **App Store**

Pobierz z
 **Google play**



ŚLĄSKA POLICJA

aplikacja mobilna



Najważniejsze funkcje:

- lokalizuje najbliższe jednostki w województwie
- wyświetla aktualne komunikaty policji
- zawiera poradnik działania w nagłych sytuacjach
- nawiguje i nawiązuje kontakt z jednostką
- wyświetla listę osób poszukiwanych
- nowe sposoby kontaktu z dzielnicowym
- możliwość uczestnictwa w inicjatywach na rzecz poprawy bezpieczeństwa w miejscu zamieszkania



DZIAŁALNOŚĆ PROFILAKTYCZNA



BEZPIECZEŃSTWO W RUCHU DROGOWYM

- Bezpieczny senior na drodze – 32 spotkania dla 1500 uczestników;
- Bezpieczeństwo pieszych – 104 spotkania dla 2655 uczestników;
- Bezpieczeństwo rowerzystów – 70 spotkań dla 1357 uczestników;
- Bezpieczeństwo motocyklistów – 29 spotkań dla 1100 uczestników;
- Bezpieczeństwo kierowców – 40 spotkań dla 1600 uczestników.



DZIAŁALNOŚĆ PROFILAKTYCZNA W 7 OBSZARACH

1. Narkotyki, dopalacze, środki odurzające:

- 158 spotkań z uczniami szkół podstawowych, średnich i branżowych, w których uczestniczyło 3 734 uczniów,
- Spotkania z edukacyjną walizką narkotykową (wypożyczana z KWP oraz KMP w Katowicach) z:
 - Nauczycielami – 21 spotkań dla 534 osób,
 - Rodzinami zastępczymi – 2 spotkania dla 20 osób,
 - Wychowawców i kierowników obozów i kolonii – 1 spotkanie dla 27 osób.

2. Cyberzagrożenia:

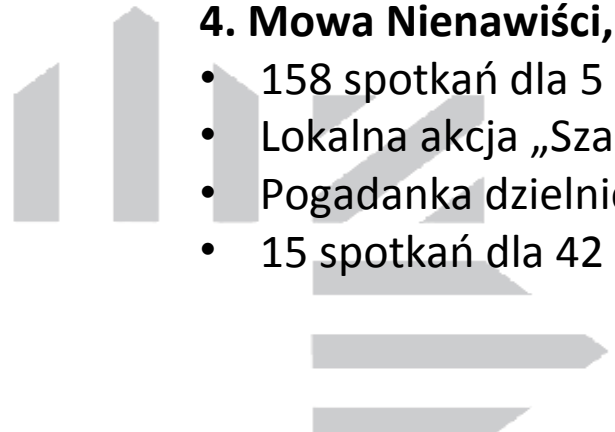
- 126 spotkań z uczniami szkół podstawowych, średnich i branżowych, w których uczestniczyło 3 547 uczniów i 115 rodziców,
- 237 pogadank związanych z odpowiedzialnością prawną i karną, podczas których poruszano również tematykę cyberzagrożeń. W spotkaniach uczestniczyło 4 998 uczniów,
- 24 spotkania z dziećmi i młodzieżą podczas wypoczynku (ferie i wakacje) gdzie poruszaną powyższą tematykę dla 550 uczniów,
- 6 zajęć z tematyki związanej z pedofilią oraz prowadzenia bezpiecznej korespondencji w sieci dla 110 uczniów.
- 4 spotkania z cyklu warsztaty w sieci dla osób 50+ dla 405 seniorów,
- Cykl audycji radiowo-telewizyjnych w Radio/ Telewizja Imperium w Gliwicach.

DZIAŁALNOŚĆ PROFILAKTYCZNA W 7 OBSZARACH

3. Handel Ludźmi:

- 22 spotkania dla 471 uczniów ze szkół podstawowych, średnich i branżowych,
- Udział w Kampanii Komendy Wojewódzkiej w Katowicach – Mamo! Tato! Jestem Tutaj!: 110 spotkań dla 2 819 uczniów,
- Uczestnictwo w corocznej akcji „Odblaskowy Pierwszak” gdzie funkcjonariusze prowadzili pogadankę na temat „Uwaga Obcy” dla 1 299 dzieci,
- Udział w Kampanii Wojewódzkiej w Katowicach – Safe in Poland!: zorganizowanie 8 spotkań dla uchodźców z Ukrainy dla 251 osób,
- Audycja w Radiu i Telewizji Imperium w międzynarodowym dniu Handlu Ludźmi.

4. Mowa Nienawiści, w tym hejt, przestępstwa z nienawiści:

- 158 spotkań dla 5 092 uczniów ze szkół podstawowych, średnich i branżowych,
 - Lokalna akcja „Szacunek dla nauczyciela” przeprowadzona w 3 szkołach dla 66 pedagogów,
 - Pogadanka dzielnicowych z „Trójki” dla 38 kuratorów z Sądu Rejonowego w Gliwicach,
 - 15 spotkań dla 42 przedstawicieli administracji samorządowej.
- 

DZIAŁALNOŚĆ PROFILAKTYCZNA W 7 OBSZARACH

5. Bezpieczeństwo seniorów:

- 108 spotkań z seniorami w celu przeciwdziałania przestępstwom dokonywanym m.in.: metodą na tzw. „wnuczka” czy „policjanta”. W spotkaniach uczestniczyło 2 450 seniorów;
- 8 spotkań dla 39 przedstawicieli administracji samorządowej;
- Udział w Gliwickim Dniu Seniora organizowanym w Parku Chopina gdzie edukowano seniorów na stanowisku profilaktycznym;
- Udział w lokalnej akcji mikołajkowej – akcja skierowana do osób mieszkających w DPS w Gliwicach dla 60 osób;
- Udział w lokalnej akcji Podziel się uśmiechem na święta – akcja skierowana do bezdomnych seniorów z Fundacji Zacisze Grażyny dla 100 osób;
- Lokalne akcje Wydziału Ruchu Drogowego KMP Gliwice oraz Wydziału Prewencji i Dzielnicowych pn. Bezpieczny senior w przestrzeni publicznej (tematyka związana z oszustwami) – przeprowadzono 32 takie spotkania dla 1500 osób.

DZIAŁALNOŚĆ PROFILAKTYCZNA W 7 OBSZARACH

6. Przemoc w rodzinie:

- W 25 warsztatach uczestniczyło 567 uczniów,
- Współtworzenie lokalnego programu profilaktycznego dla uczniów szkół podstawowych z OPS Gliwice – przeprowadzenie 800 ankiet z uczniami, które będą podstawą do tworzenia przedmiotowego programu;
- Udział w Gliwickiej Kampanii „Razem przeciw przemocy 2022” – dwa spotkania na piknikach w CH Forum oraz podczas Biegu Pędziwiatra dla 650 osób;
- Zorganizowanie akcji porad prawnych podczas trwania tygodnia ofiar przemocy.




DZIAŁALNOŚĆ PROFILAKTYCZNA W 7 OBSZARACH

7. Bezpieczeństwo dzieci i młodzieży – edukacja dla bezpieczeństwa:

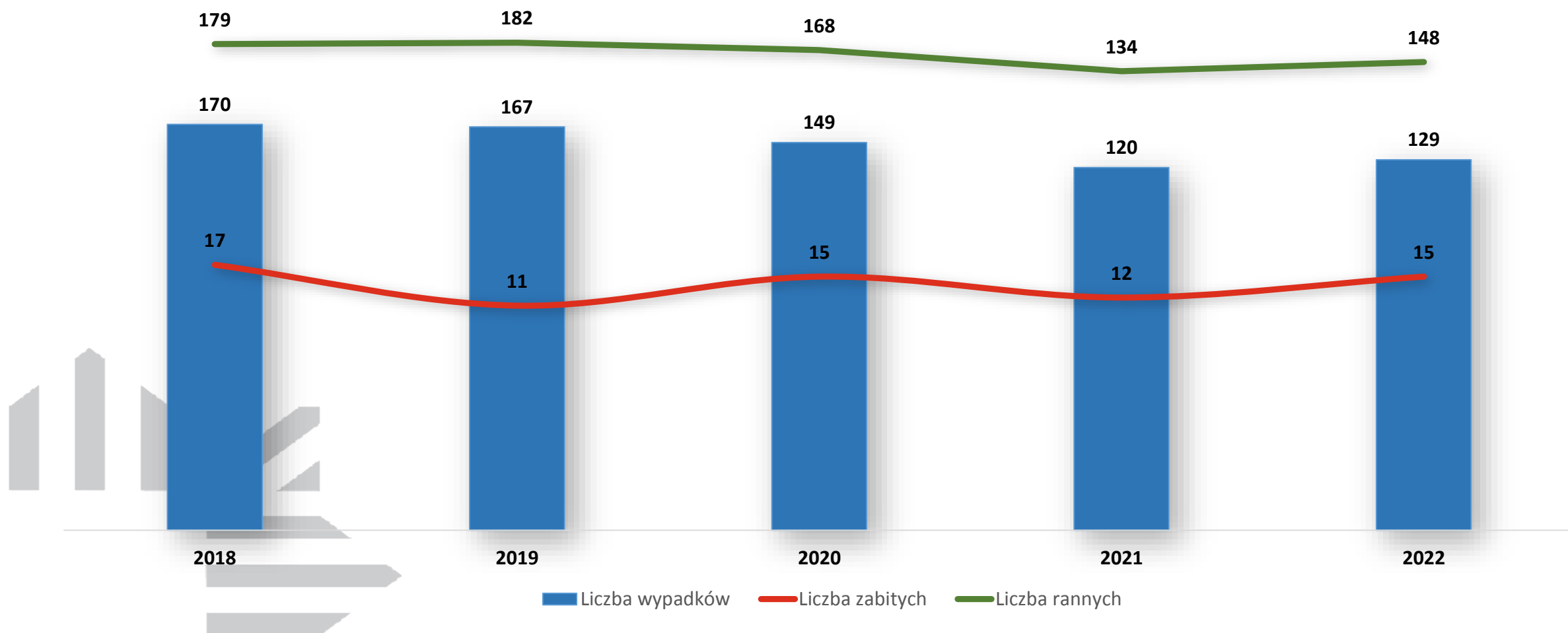
- łącznie 1 055 spotkań dla 56 841 uczestników, w tym:
- Akcje podczas wypoczynku dzieci i młodzieży;
- Kampania: Mamo! Tato! Jestem Tutaj;
- Akcja Mikołajkowa;
- Audycje w lokalnym radiu i telewizji „Niebezpieczeństwa XXI wieku, które mogą zagrażać naszym dzieciom”;
- Audycja w lokalnym radiu „Świeć odblaskiem”;
- Zagrożenia związane z materiałami pirotechnicznymi w okresie;
- Organizacja w szkołach „Dni Bezpieczeństwa”;
- Promocja kampanii „Nie reagujesz-akceptujesz”;
- Lokalny program profilaktyczny „Mini-Komisariat”;
- Zajęcia „Poznaj pracę Policjanta”;
- Warsztaty dla klas mundurowych „Zostań Policjantem”;
- Szkolenia dla harcerzy oraz wolontariuszy WOŚP.



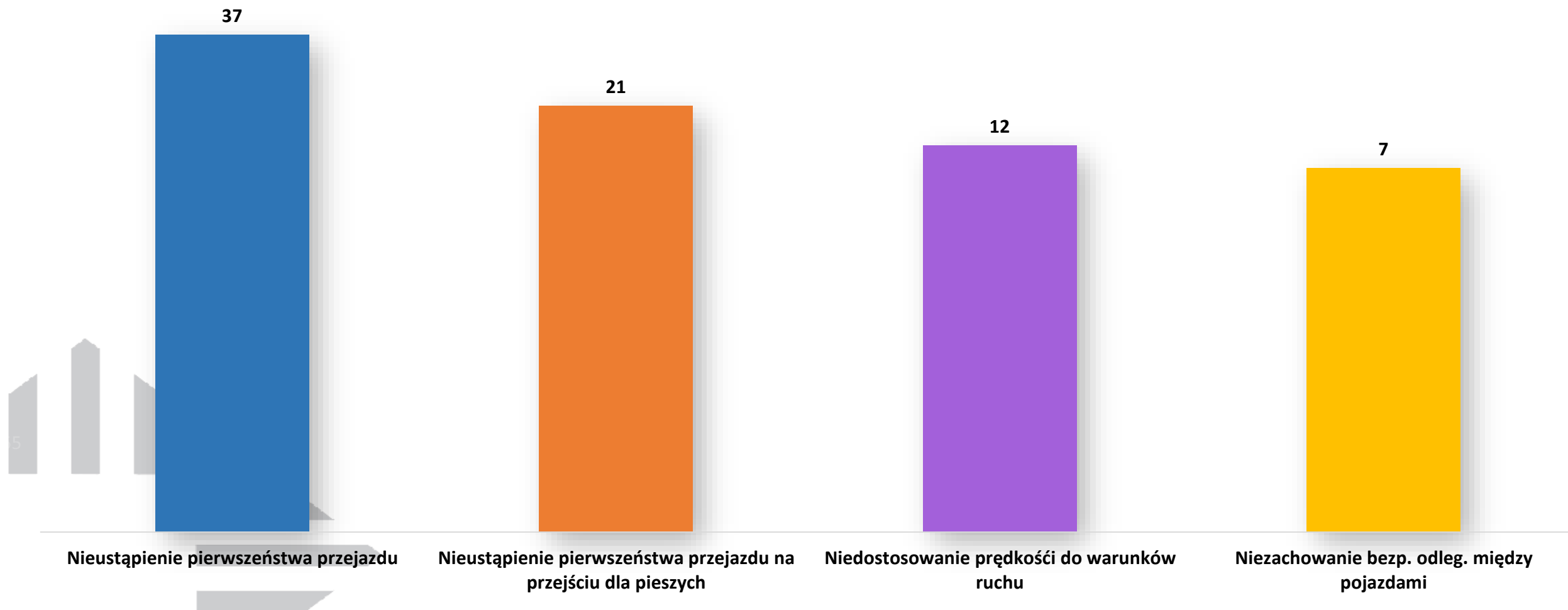
REALIZACJA ZADAŃ W OBSZARZE BEZPIECZEŃSTWA W RUCHU DROGOWYM



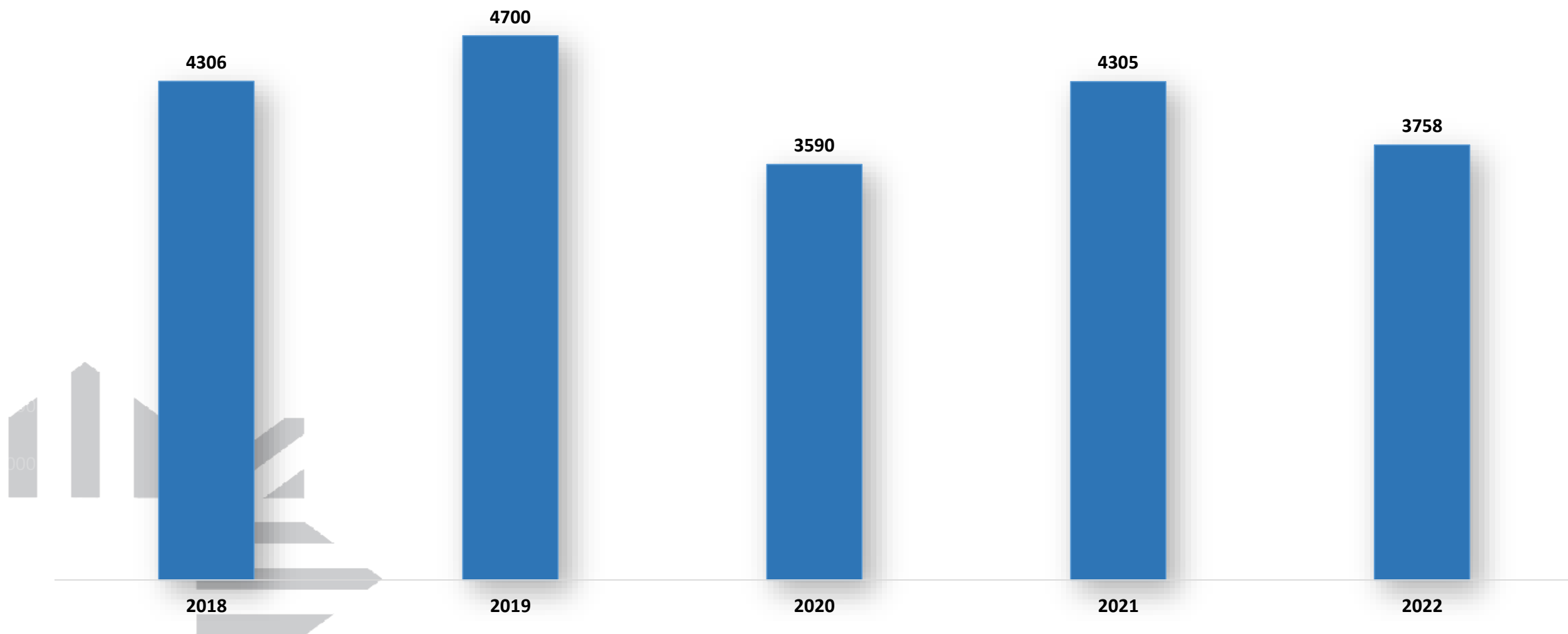
LICZBA WYPADKÓW DROGOWYCH



NAJCZĘSTSZE PRZYCZYNY WYPADKÓW DROGOWYCH



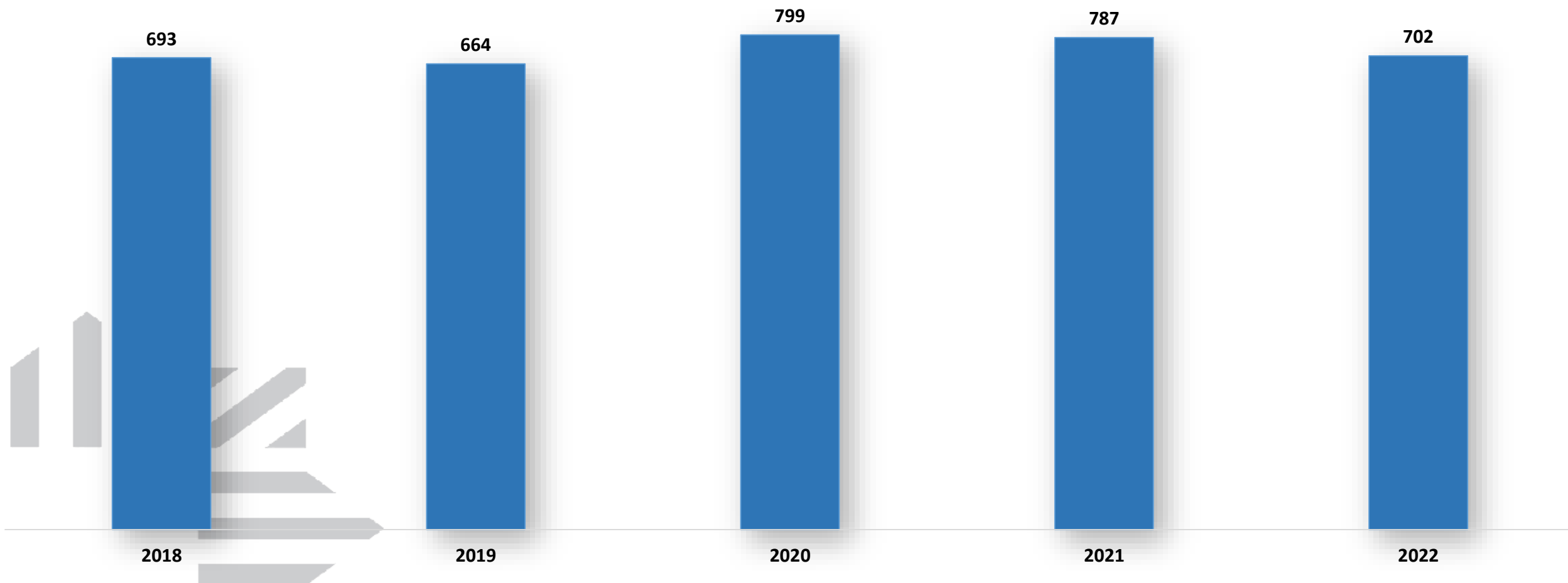
LICZBA KOLIZJI DROGOWYCH



LICZBA ZDARZEŃ W POSZCZEGÓLNYCH GMINACH

	LICZBA ZDARZEŃ		WYPADKI		KOLIZJE		RANNI		ZABICI	
	2021	2022	2021	2022	2021	2022	2021	2022	2021	2022
GLIWICE	3093	2771	76	98	3017	2673	87	111	5	8
KNURÓW	299	288	6	7	293	281	7	8	0	1
PILCHOWICE	155	108	8	2	147	106	9	3	0	0
GIERAŁTOWICE	155	102	9	2	146	100	9	3	0	0
PYSKOWICE	204	162	5	5	199	157	4	4	1	1
RUDZINIEC	211	182	5	8	206	174	5	11	1	3
WIELOWIEŚ	57	56	4	4	53	52	7	5	1	1
TOSZEK	67	70	3	1	64	69	4	1	2	1
SOŚNICOWICE	184	148	4	2	180	146	2	2	2	0
RAZEM	4425	3887	120	129	4305	3758	134	148	12	15

UJAWNIENI NIETRZEŹWI KIERUJĄCY



WSPARCIE SAMORZĄDU

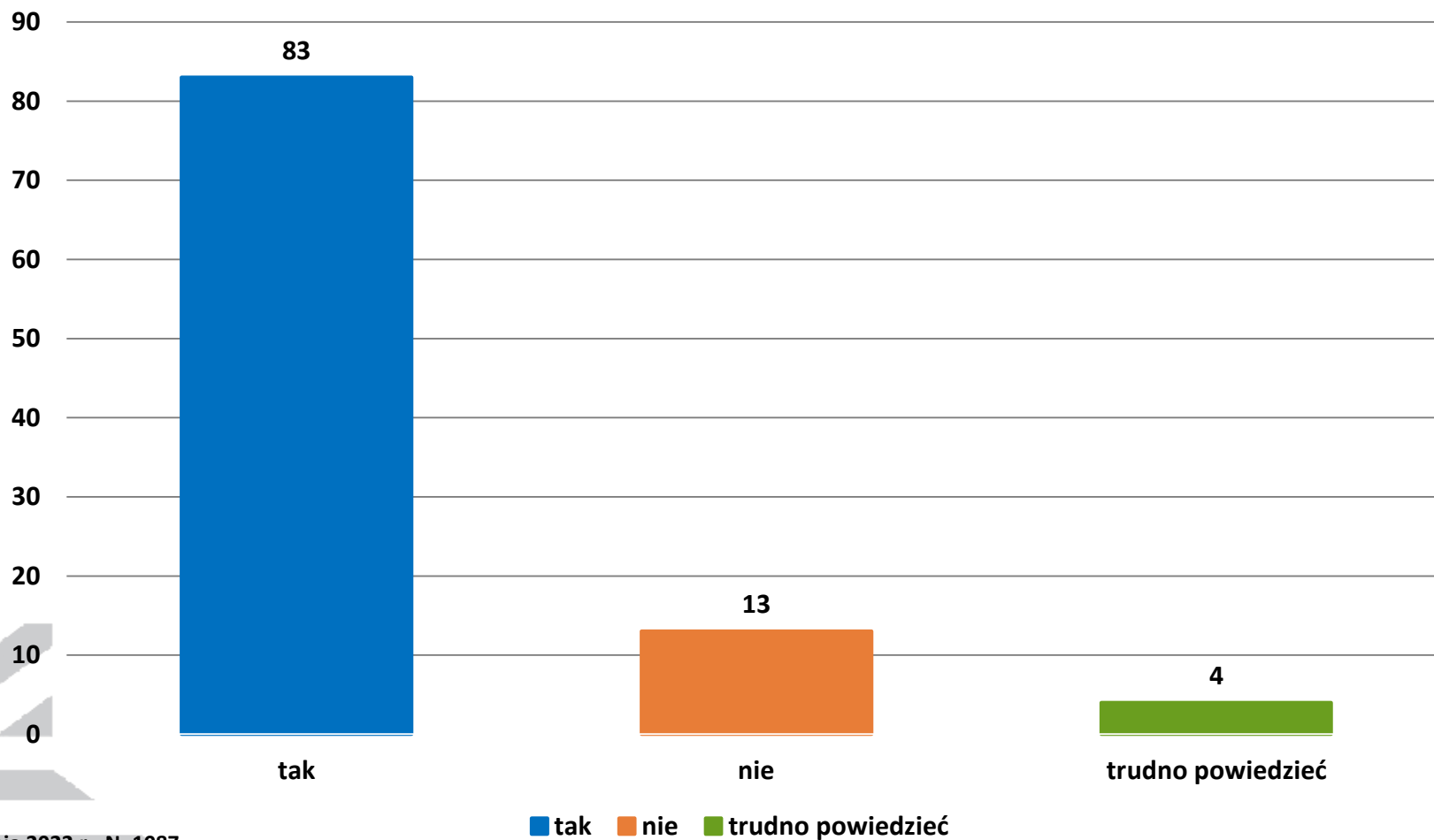
OGÓŁEM	787 500 zł
GLIWICE	590 000 zł
RUDZINIEC	38 000 zł
PYSKOWICE	8 000 zł
TOSZEK	20 000 zł
PILCHOWICE	55 500 zł
KNURÓW	43 000 zł
SOŚNICOWICE	3 000 zł
GIERAŁTOWICE	23 000 zł
WIELOWIEŚ	7 000

SPOŁECZNE OCENY POLICJI I POCZUCIE BEZPIECZEŃSTWA POLAKÓW

BADANIA REALIZOWANE PRZEZ CBOS

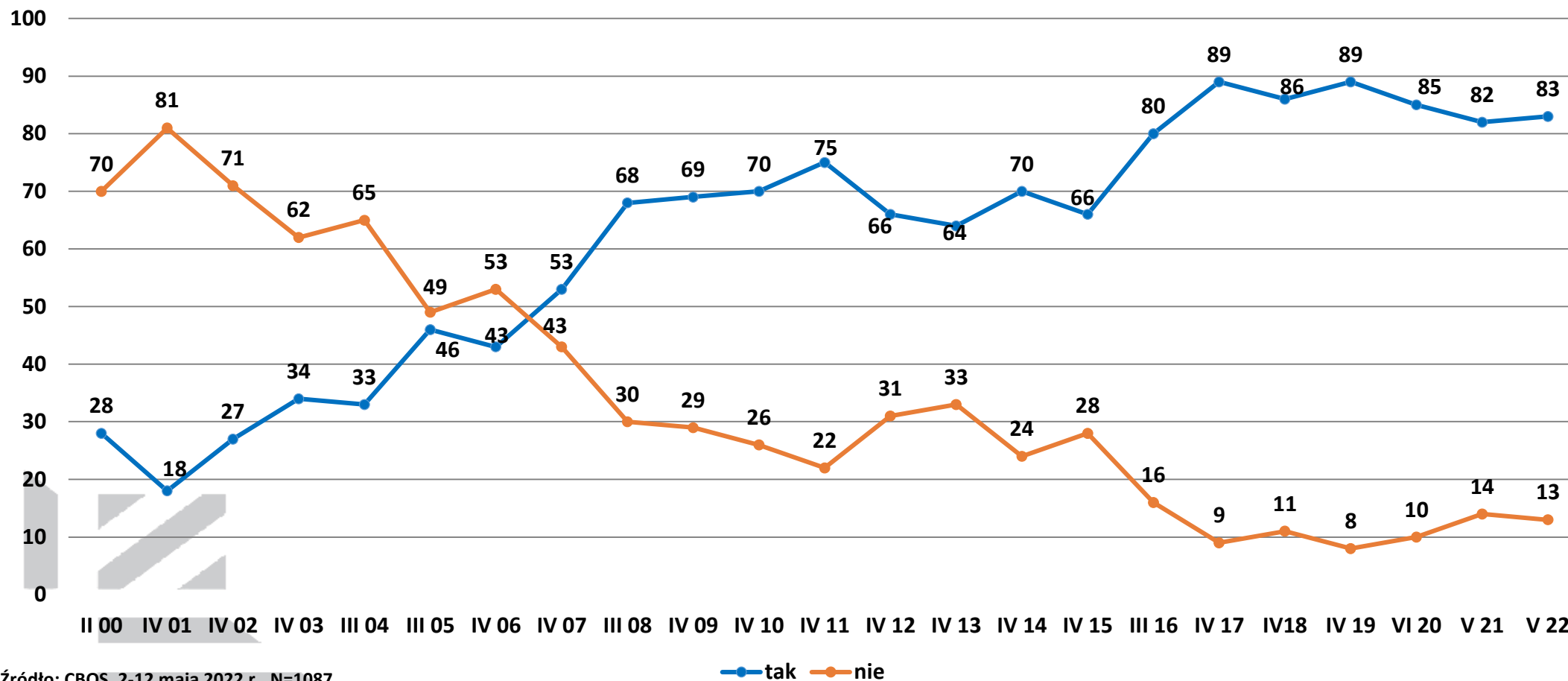


Czy, Pana(i) zdaniem, Polska jest krajem, w którym żyje się bezpiecznie? (w%)



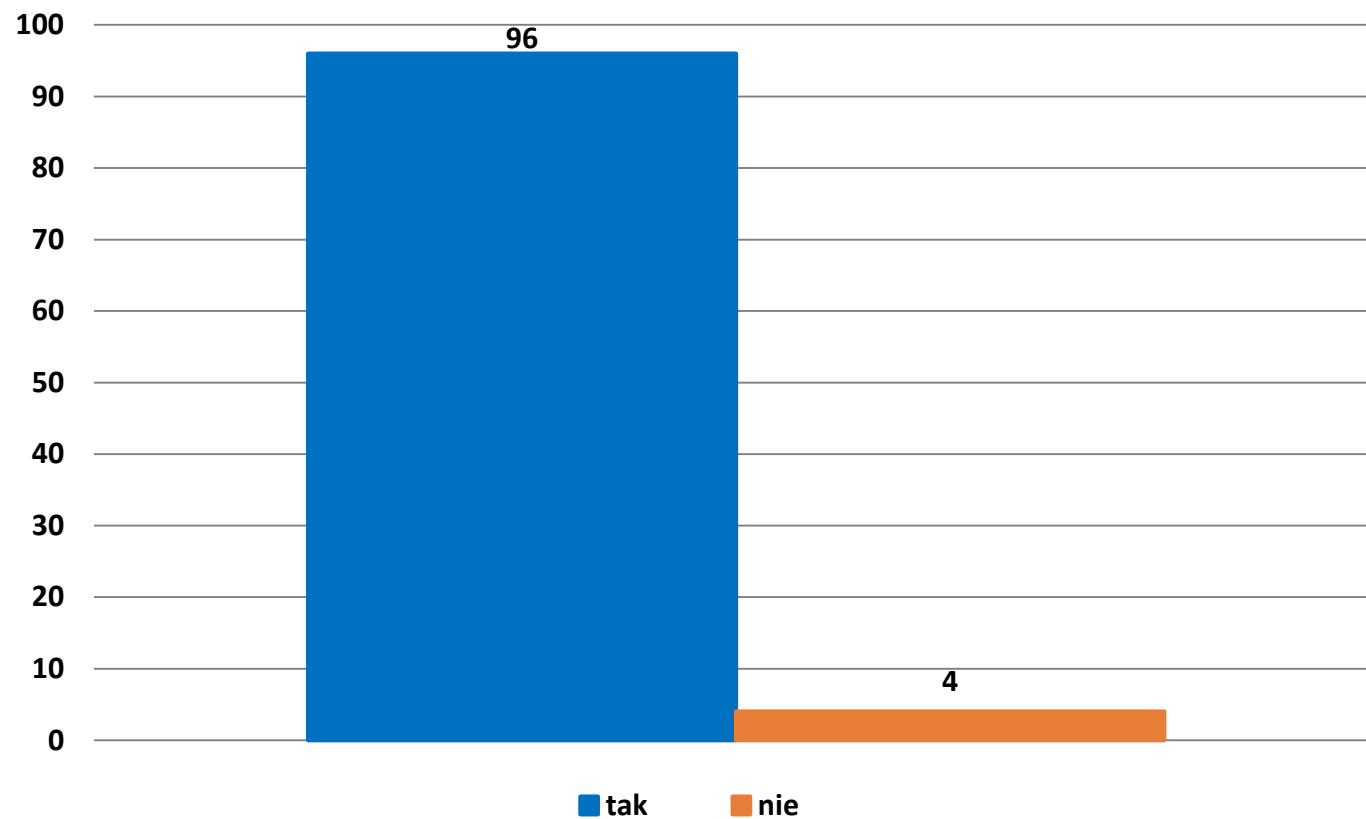
Źródło: CBOS, 2-12 maja 2022 r., N=1087.

Czy, Pana(i) zdaniem Polska jest krajem, w którym żyje się bezpiecznie?
(odsetek wskazań od lutego 2000 r. do maja 2022 r.)



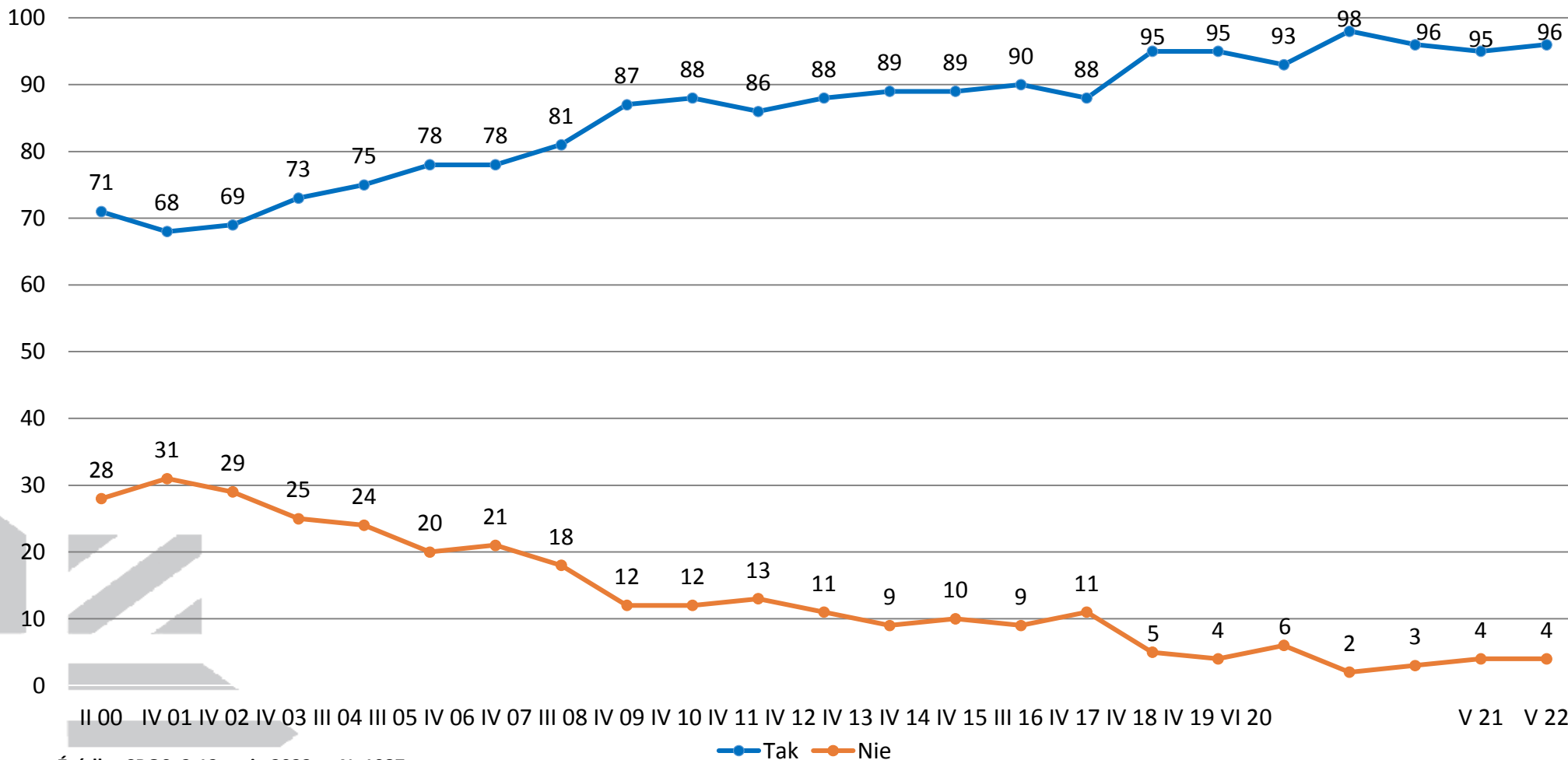
Źródło: CBOS, 2-12 maja 2022 r., N=1087.

Czy miejsce, w którym Pan/i mieszka można nazwać bezpiecznym i spokojnym? (w%)



Źródło: CBOS, 2-12 maja 2022 r., N=1087.

Czy miejsce, w którym Pan/i mieszka można nazwać bezpiecznym i spokojnym?
(odsetek wskazań od lutego 2000 r. do maja 2022 r.)



Źródło: CBOS, 2-12 maja 2022 r., N=1087.

KOMENDA MIEJSKA POLICJI W GLIWICACH

