

KOMENDA MIEJSKA POLICJI W GLIWICACH

**STAN BEZPIECZEŃSTWA NA TERENIE MIASTA
GLIWICE I POWIATU GLIWICKIEGO W ROKU 2024**

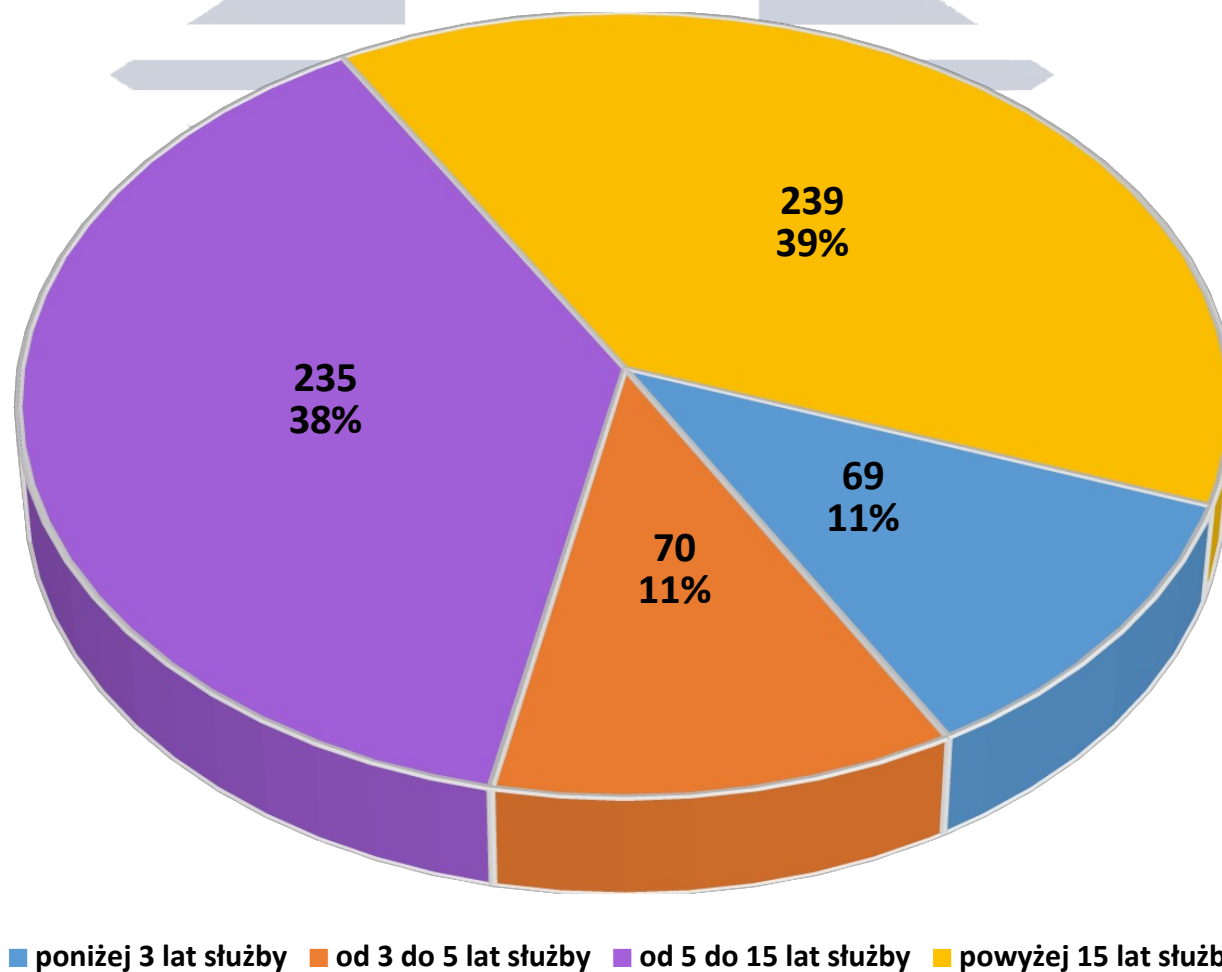
REJON DZIAŁANIA KMP W GLIWICACH



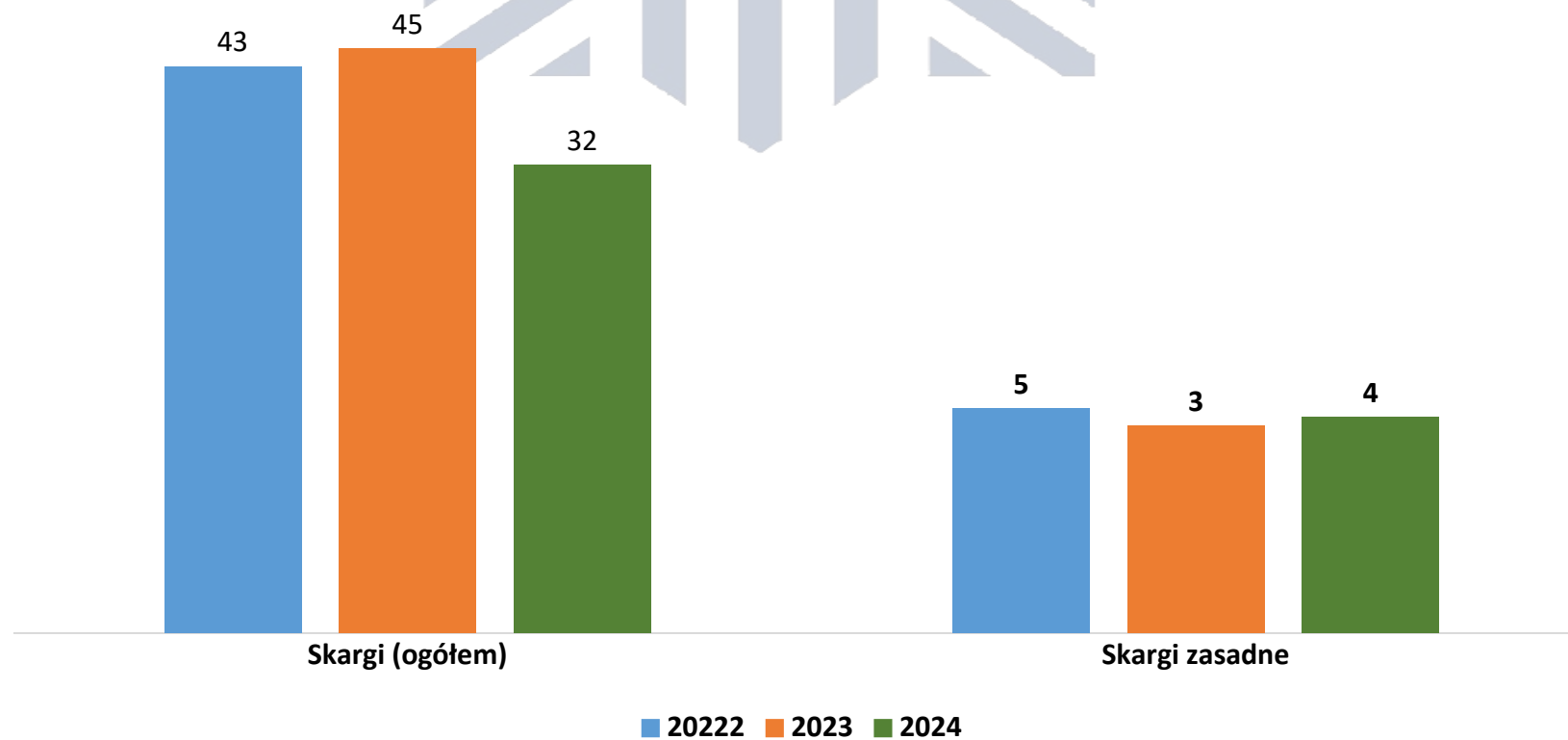
STAN ZATRUDNIENIA

| STAN NA DZIEŃ | STAN ETATOWY | WAKATY | STAN FAKTYCZNY |
|----------------|--------------|--------|----------------|
| 31.12.2021 r. | 698 | 16 | 682 |
| 31.12.2022 r. | 698 | 31 | 667 |
| 31.12.2023 r. | 699 | 78 | 621 |
| 31.12.2024 r . | 701 | 88 | 613 |

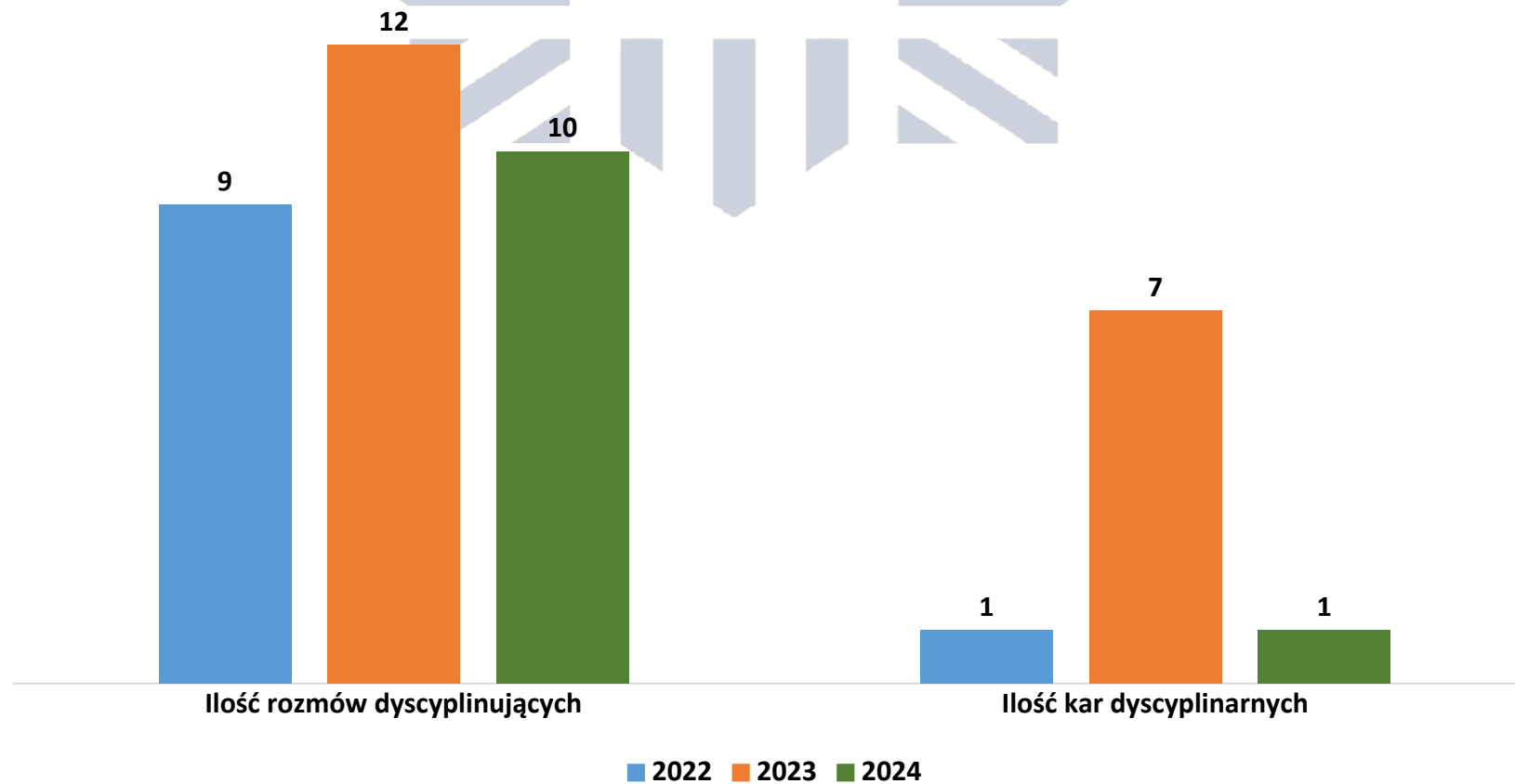
STRUKTURA STAŻU SŁUŻBY POLICJANTÓW



SKARGI OBYWATELI



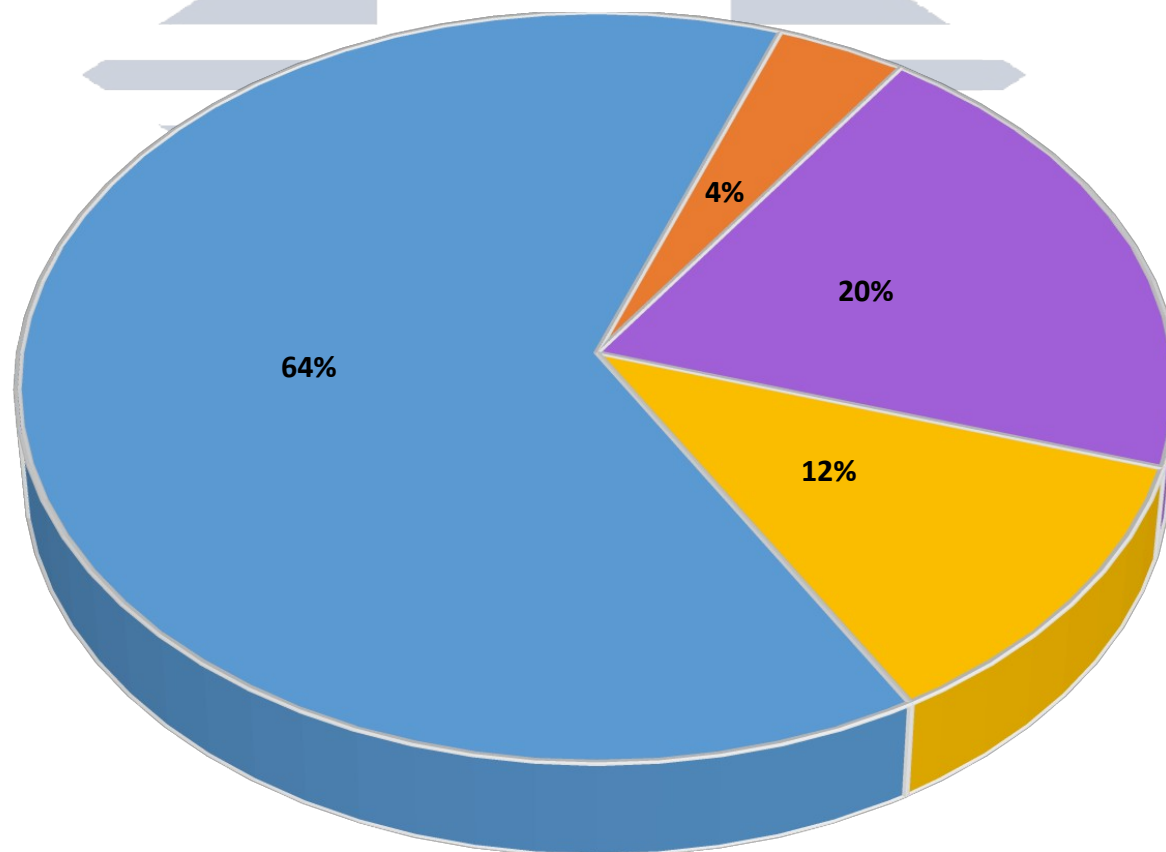
DYSCYPLINA SŁUŻBOWA



REALIZACJA ZADAŃ W OBSZARZE ZWALCZANIA PRZESTĘPCZOŚCI

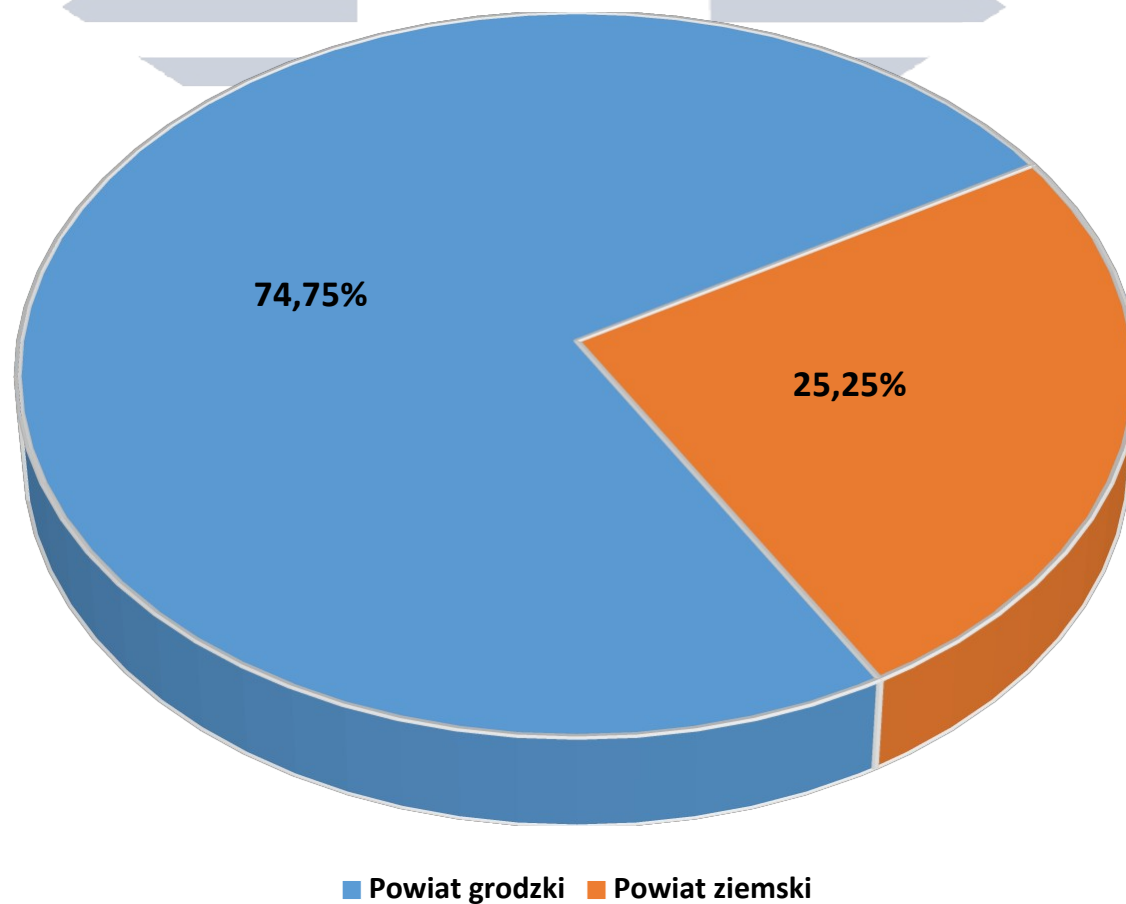


STRUKTURA RODZAJOWA PRZESTĘPCZOŚCI



■ Przestępstwa kryminalne ■ Przestępstwa narkotykowe
■ Przestępstwa gospodarcze ■ Inne

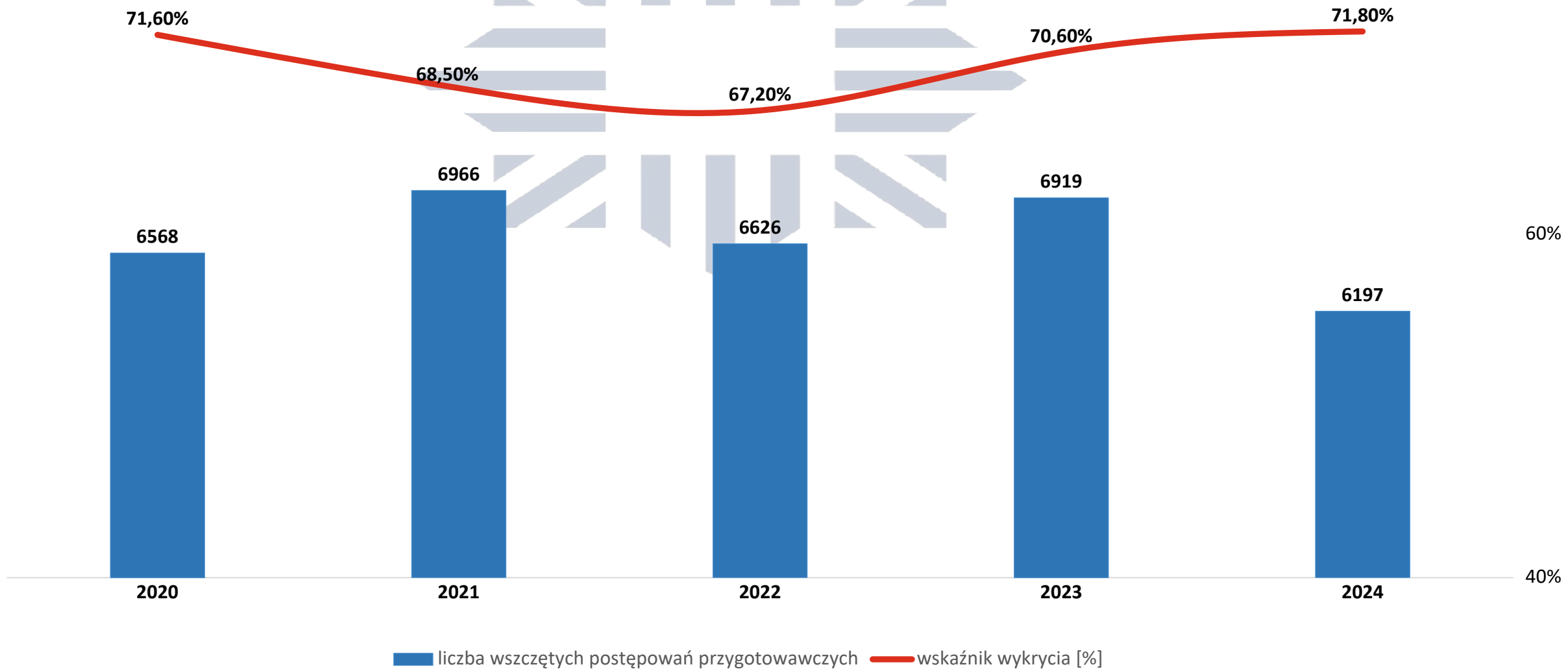
PRZESTĘPCZOŚĆ W POWIECIE GRODZKIM I ZIEMSKIM



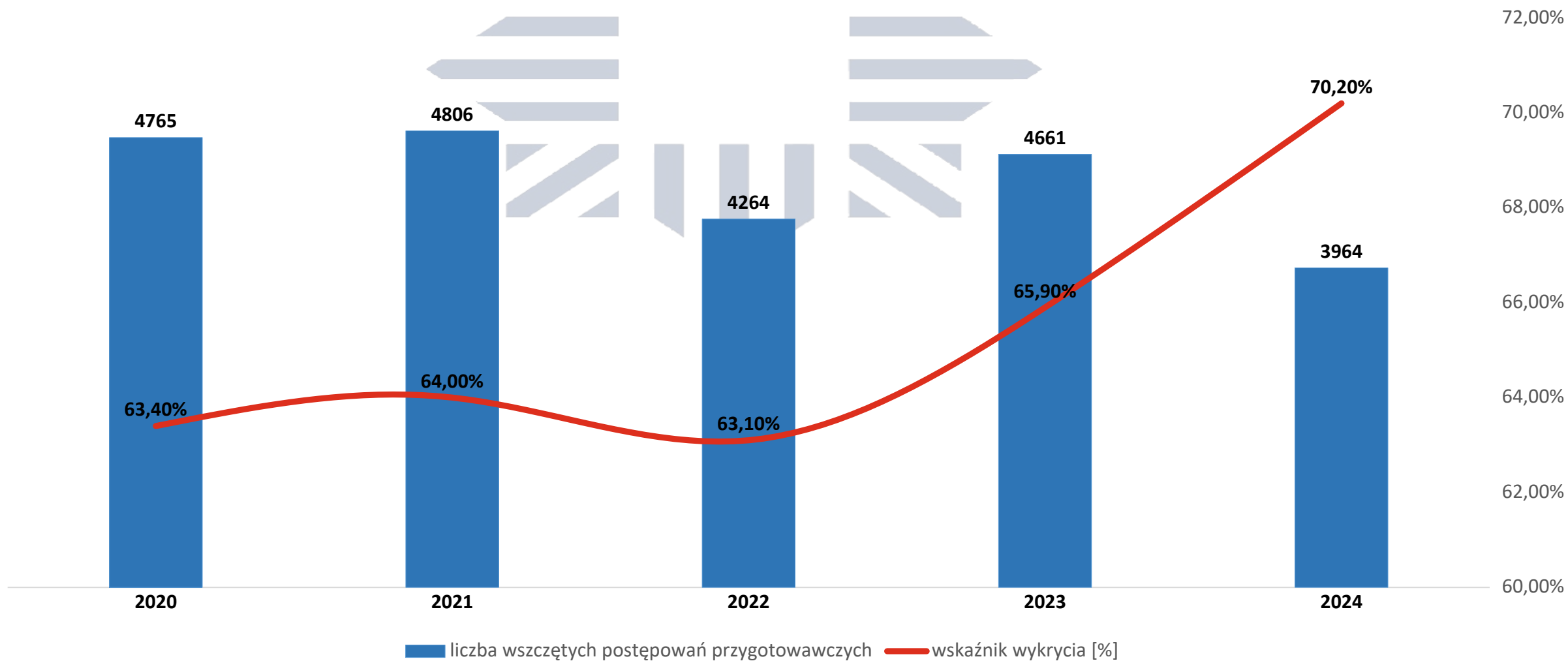
PRZESTĘPCZOŚĆ W POWIECIE GRODZKIM I ZIEMSKIM

| | Liczba wszczętych postępowań w roku 2023 | Liczba wszczętych postępowań w roku 2024 | Stosunek do ogółu wszczętych postępowań w roku 2024 |
|--|--|--|---|
| Przestępczość w powiecie grodzkim | 5172 | 4450 | 83,46% |
| Przestępczość w powiecie ziemskim | 1747 | 1747 | 28,19% |
| w tym: | | | |
| Przestępczość na terenie podległym KP w Knurowie | 999 | 987 | 16,12% |
| Przestępczość na terenie podległym KP w Pyskowicach | 671 | 655 | 10,83% |
| Przestępczość na terenie podległym KP I w Gliwicach (z rejonu Gminy Sośnicowice) | 77 | 105 | 1,69% |

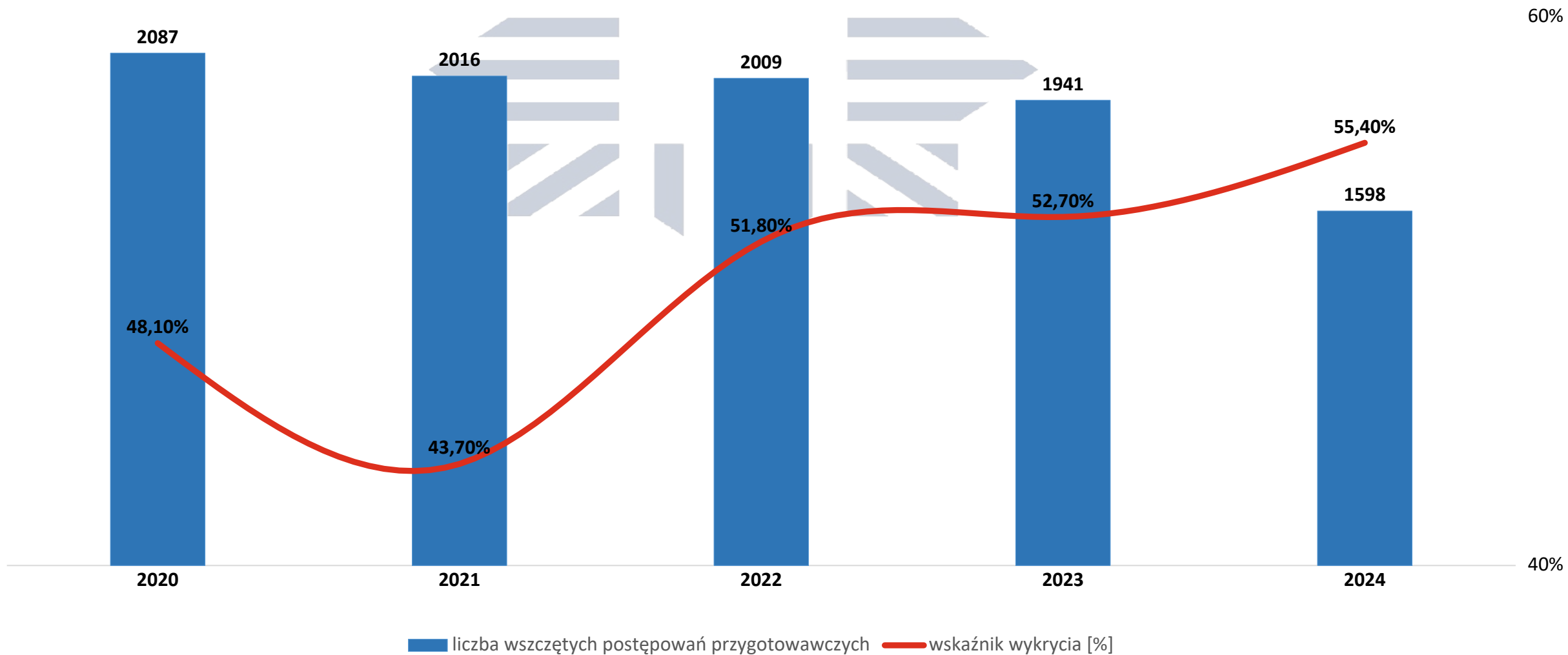
PRZESTĘPCZOŚĆ OGÓŁEM



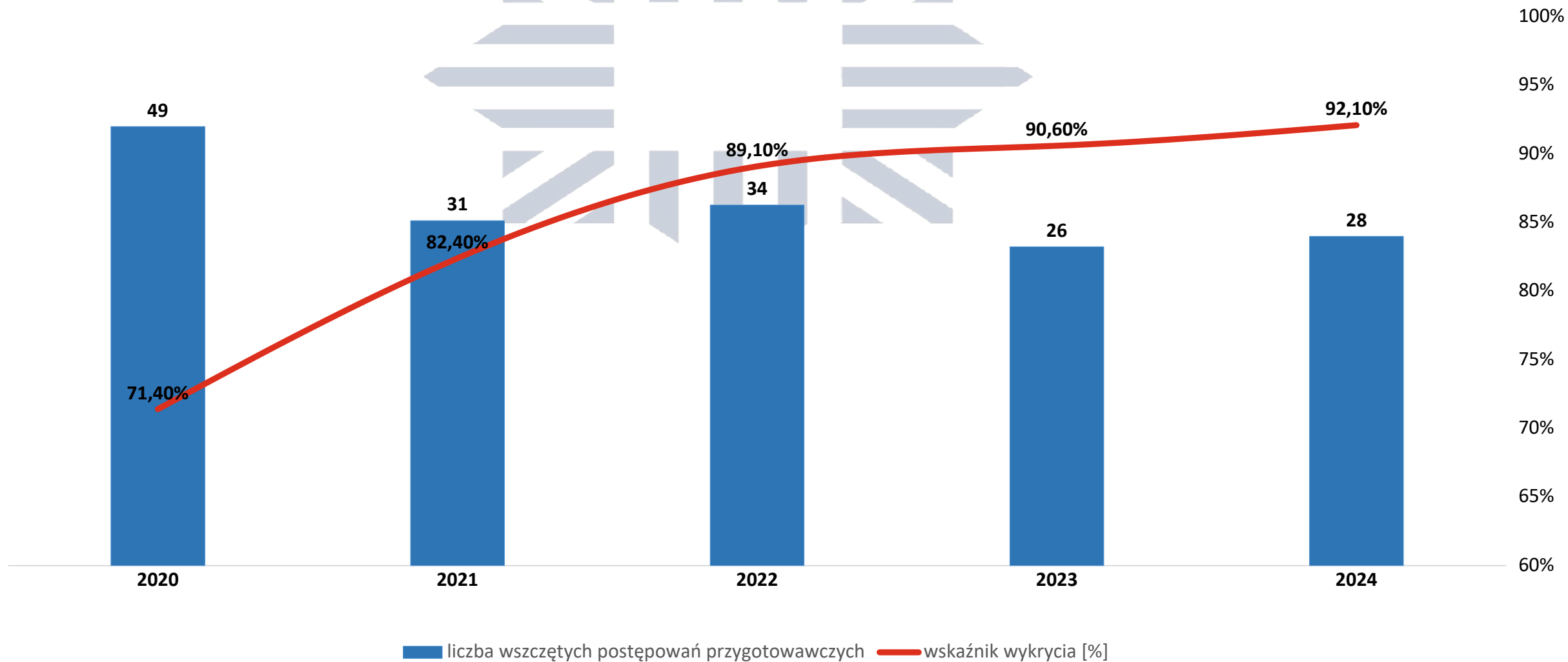
PRZESTĘPCZOŚĆ KRYMINALNA



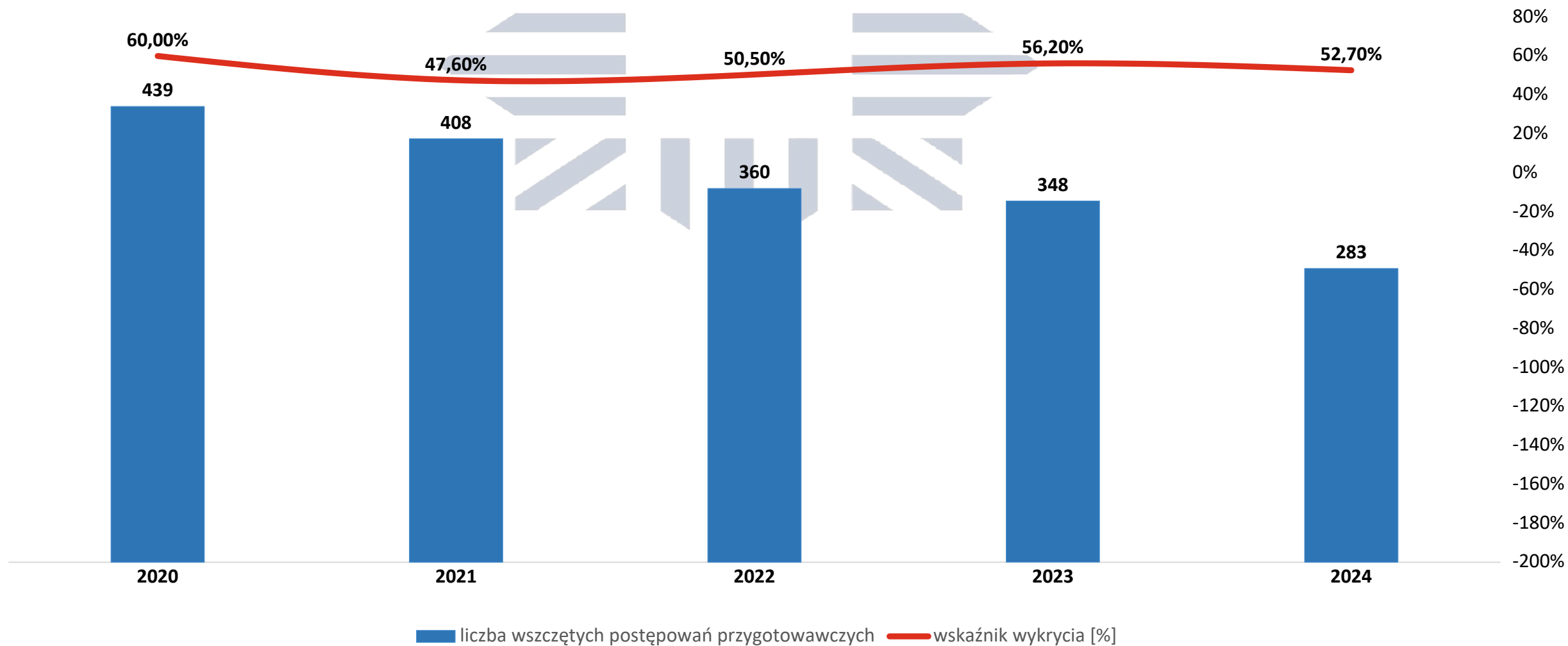
PRZESTĘPSTWA 17x7



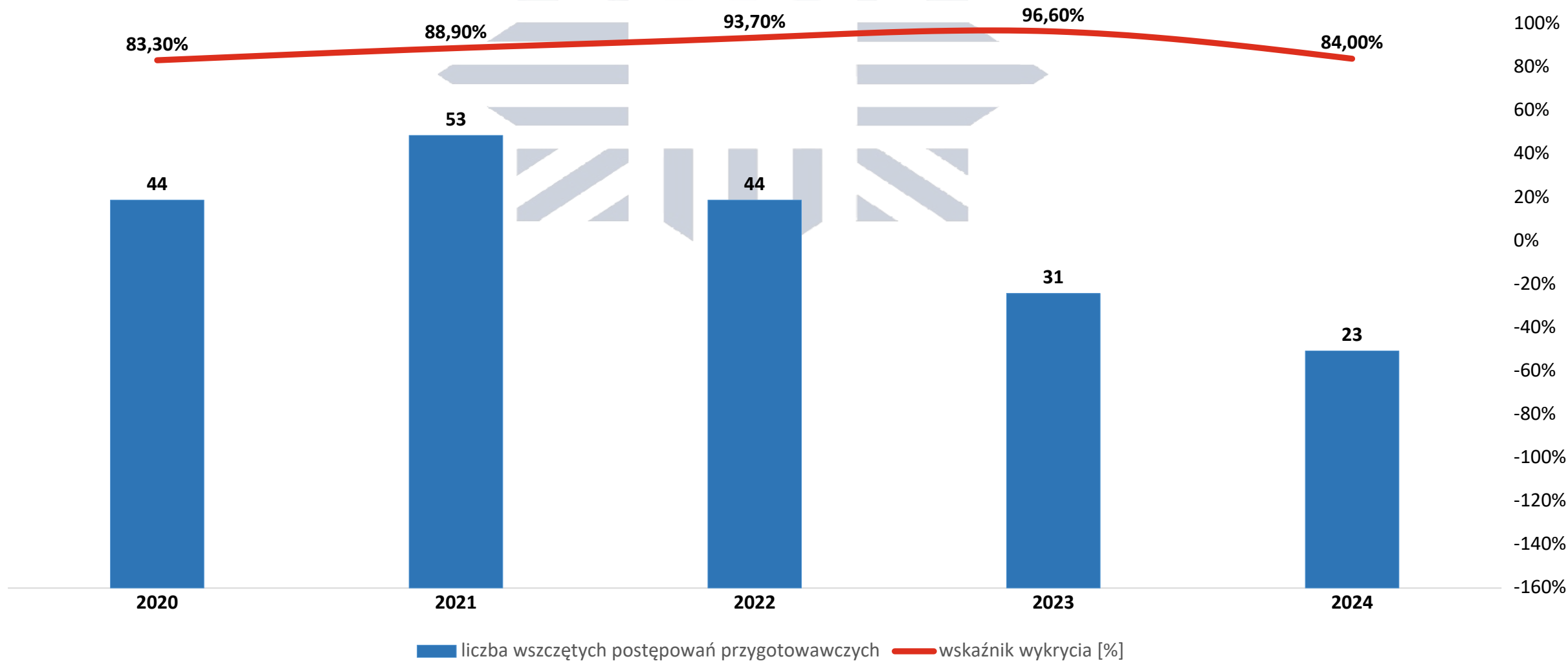
BÓJKA I POBICIE



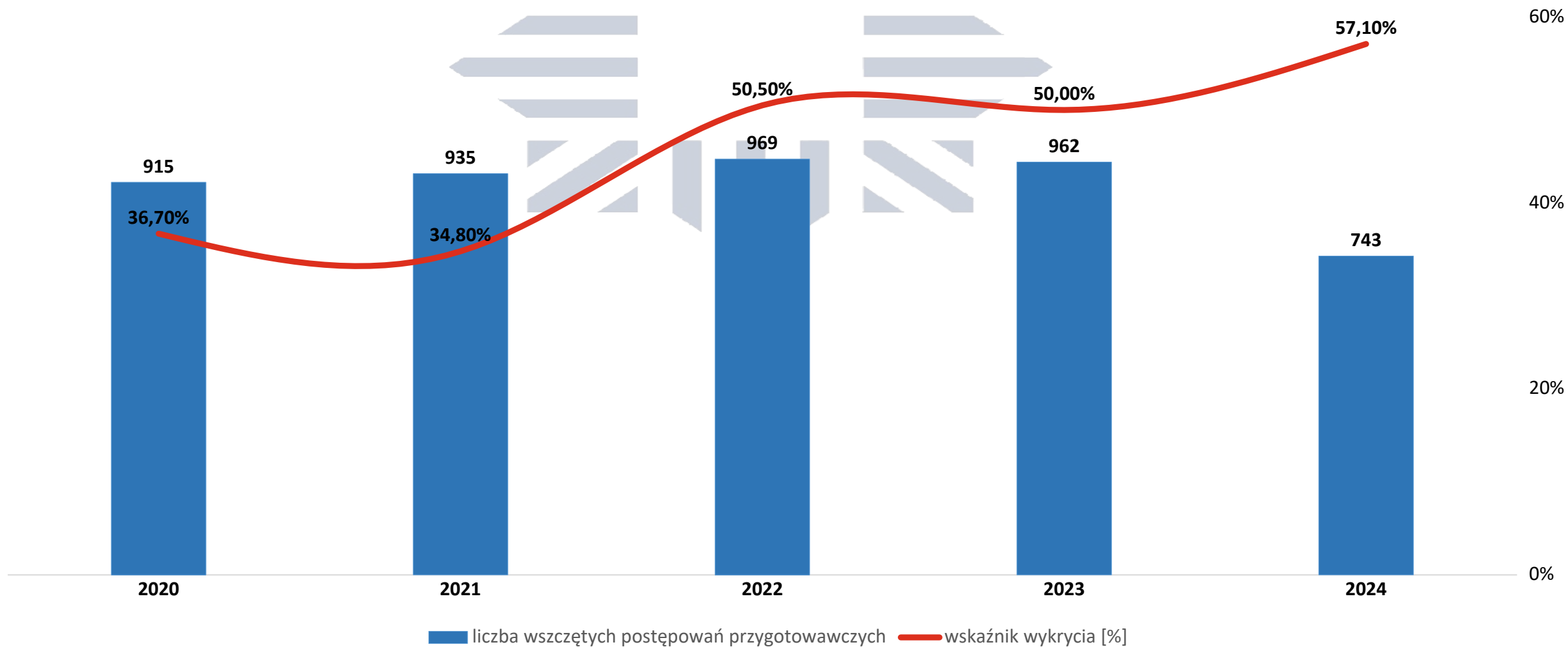
KRADZIEŻ Z WŁAMANIEM



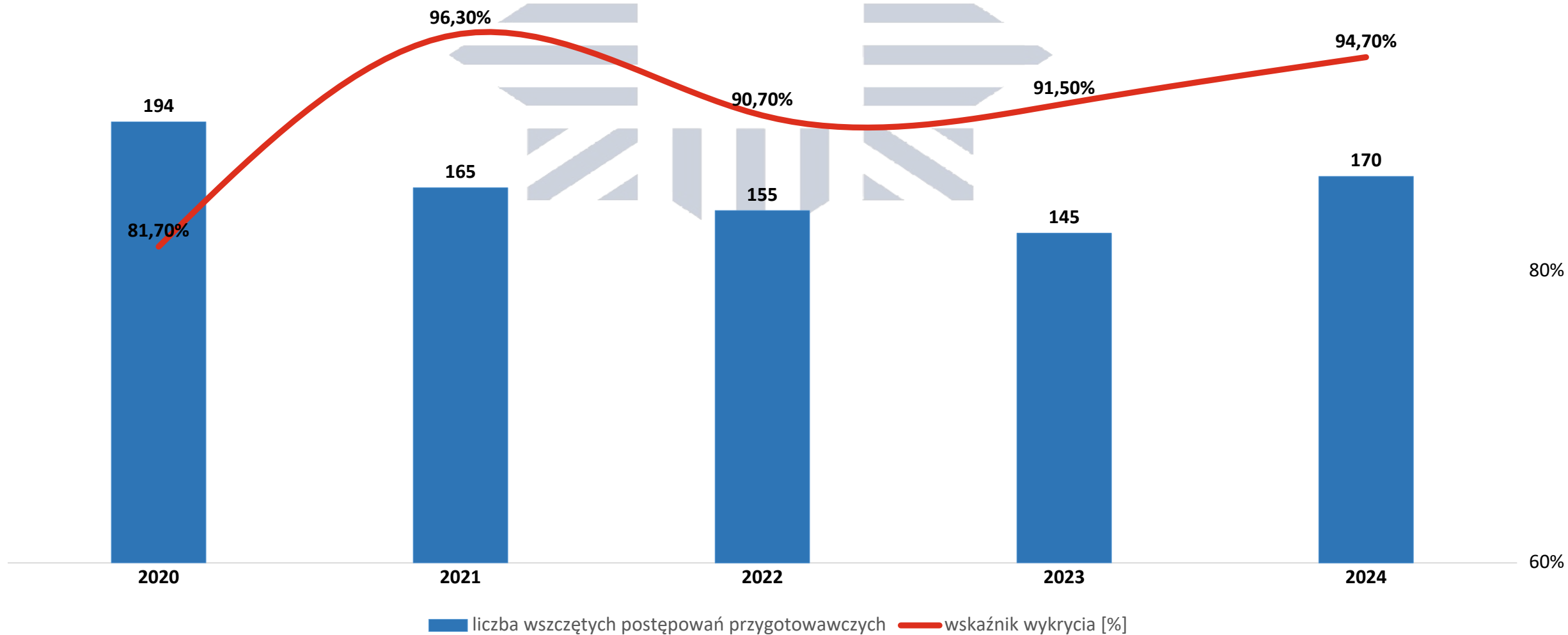
ROZBÓJ, KRADZIEŻ I WYMUSZENIE



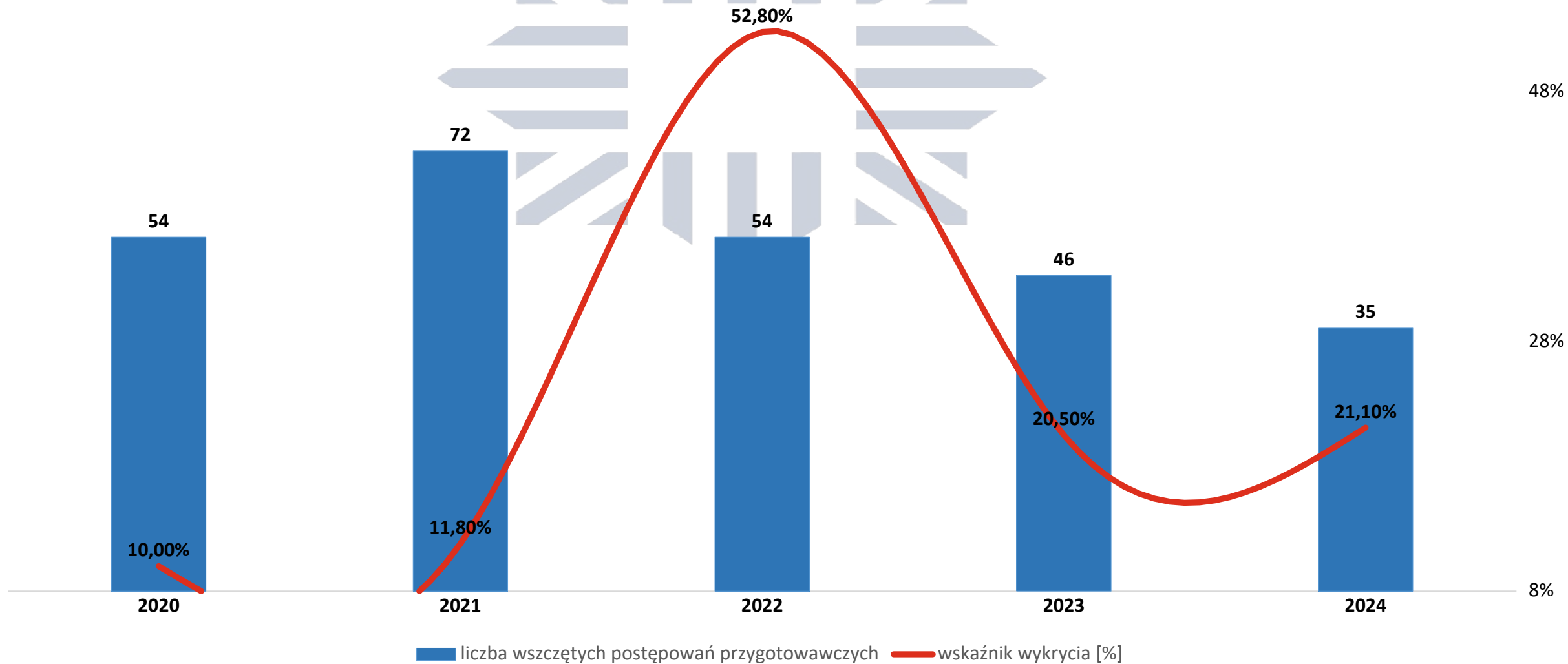
KRADZIEŻ CUDZEJ RZECZY



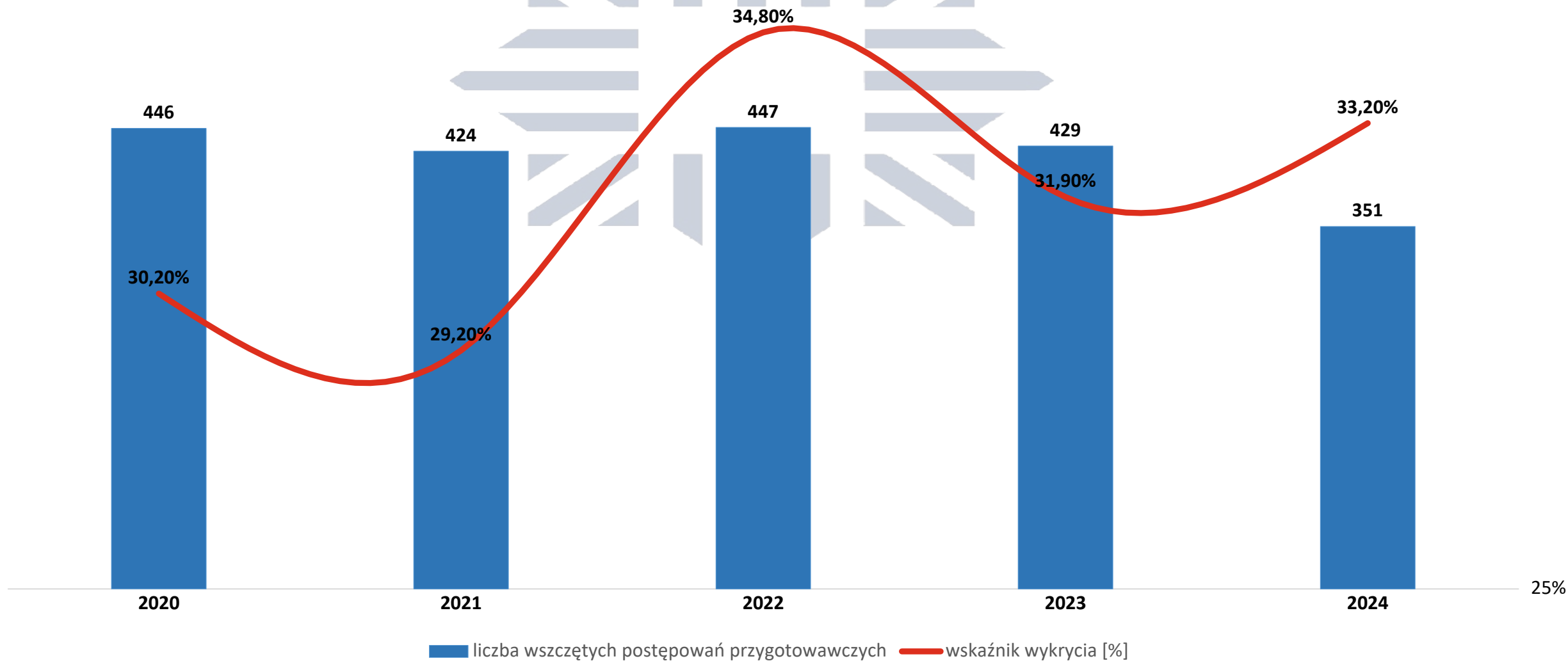
USZCZERBEK NA ZDROWIU



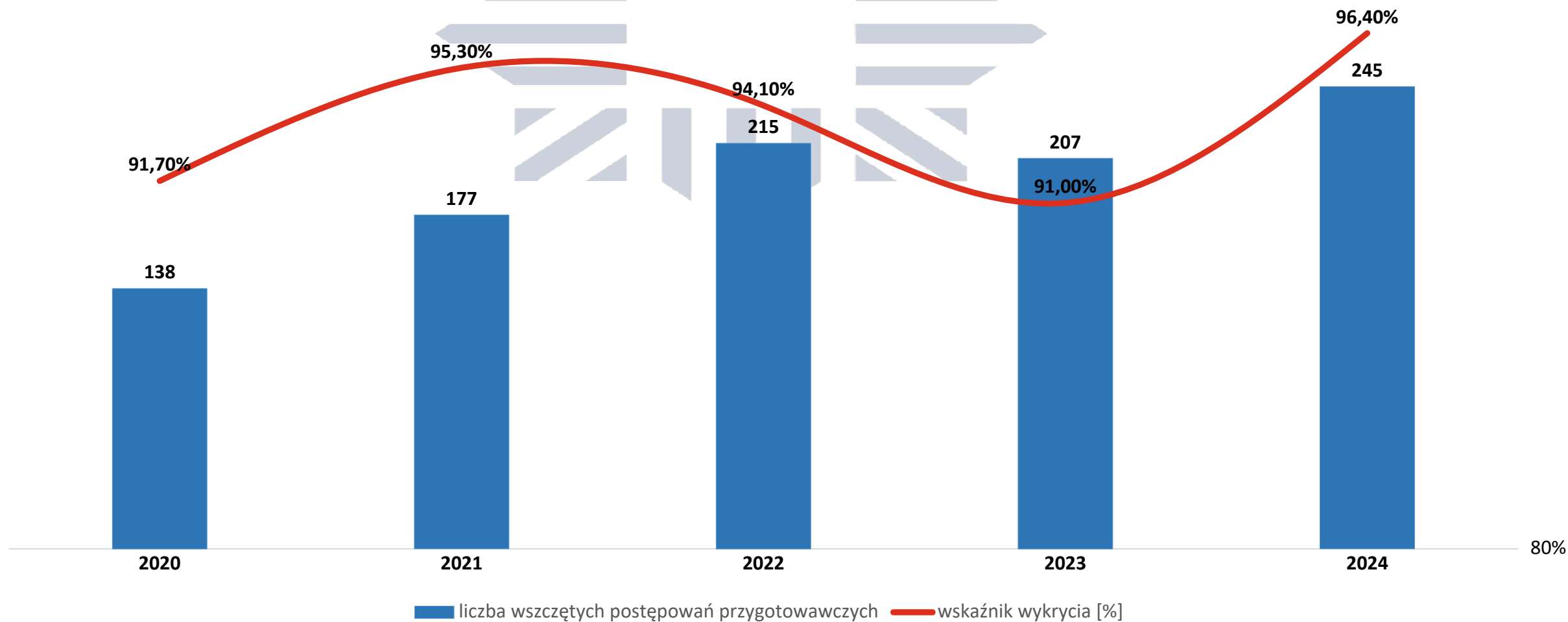
KRADZIEŻ POJAZDU



USZKODZENIE RZECZY



PRZESTĘPCZOŚĆ NARKOTYKOWA

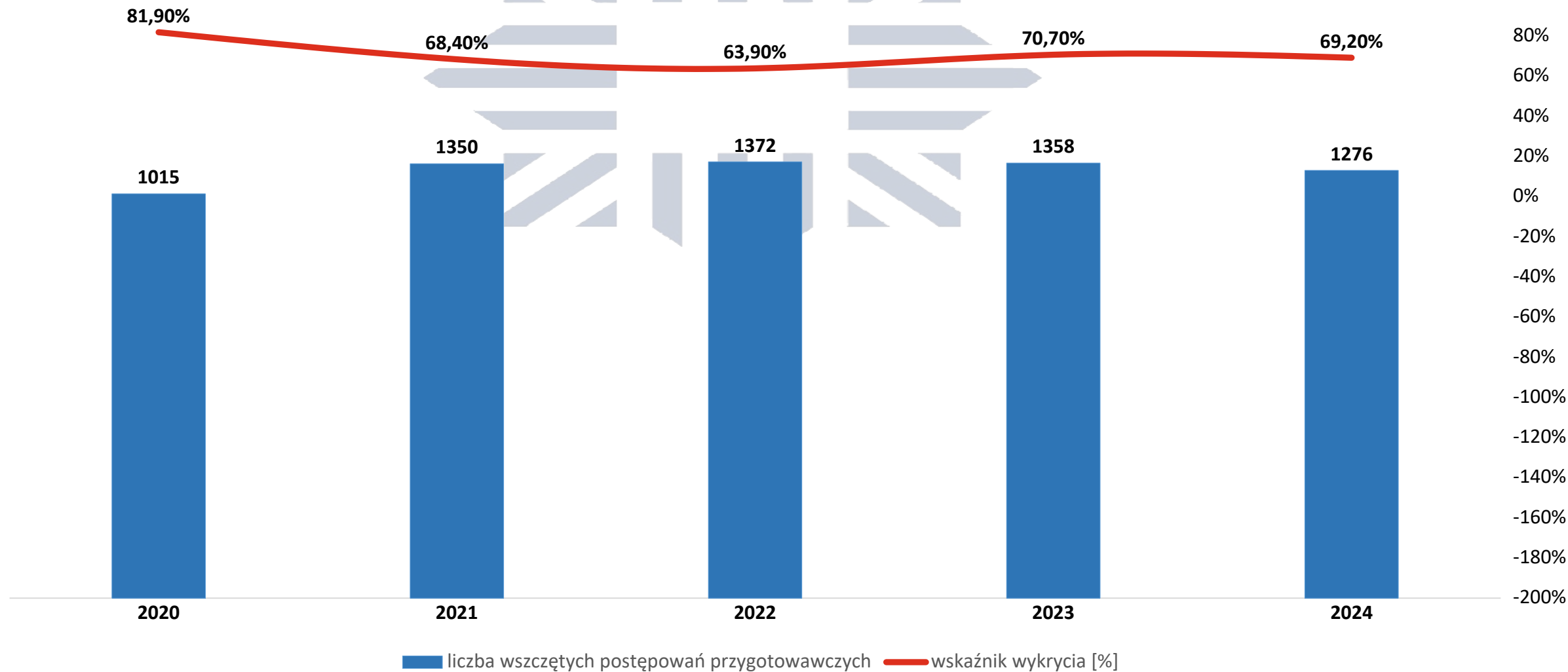


ILOŚĆ ZABEZPIECZONYCH ŚRODKÓW ODURZAJĄCYCH


| | |
|--|-----------------|
| Amfetamina (g) | 1698,30 |
| Marihuana (ziele konopii) (g) | 27957,30 |
| Kokaina (g) | 101,20 |
| Efedryna (g) | 0 |
| Ekstazy tabletki (szt.) | 569 |
| Metadon (g) | 0 |
| 4-CMC (Klefedron) (g) | 418,70 |
| 3-CMC (Klofedron) (g) | 47,40 |
| Konopie inne niż włókniste - rośliny (szt.) | 87 |
| HHC (g) | 92,40 |
| Mefedron (g) | 647,90 |
| Haszysz (g) | 381,20 |
| MDMA (g) | 24,60 |
| Metamfetamina (g) | 648,50 |
| PCP (Fencyklidyna) (g) | 90,4 |
| Psylocyna | 147,6 |
| HHC (Heksahydrokannabinol) (g) | 92,40 |
| ŁĄCZNIE ZABEZPIECZONO (g) | 32290,00 |



PRZESTĘPCZOŚĆ GOSPODARCZA



REALIZACJA ZADAŃ W OBSZARZE PREWENCYJNO-SZTABOWYM



W GLIWICKIEJ POLICJI KAŻDEGO DNIA W 2024 ROKU ŚREDNIO:

Skierowano do służby patrolowej i obchodowej 86 policjantów

Przeprowadzono 91 interwencji

Wylegitymowano 123 osób

Zatrzymano 1 sprawcę przestępstwa


Ujawniono 3 osoby poszukiwane

Ujawniono 142 wykroczeń

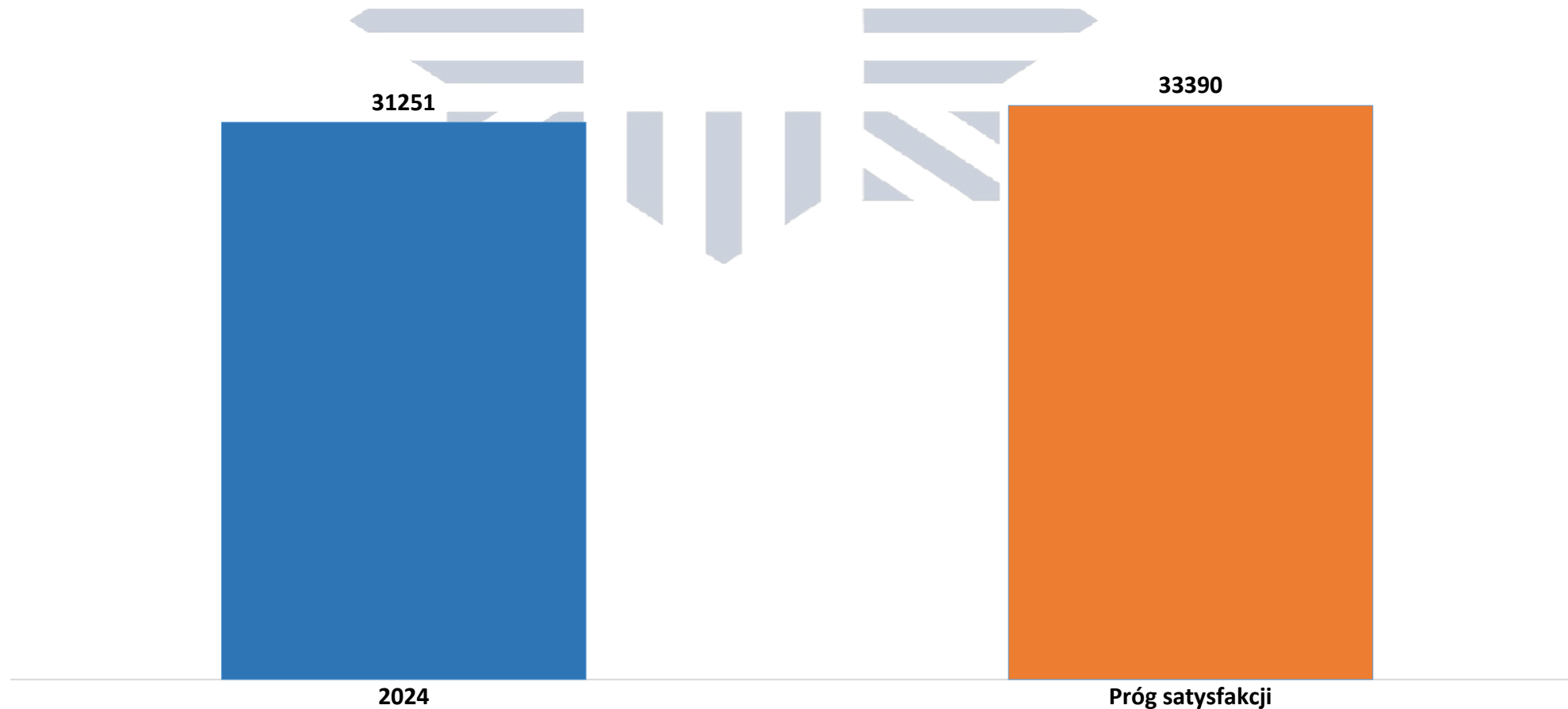
Przeprowadzono 761 badań stanu trzeźwości kierujących



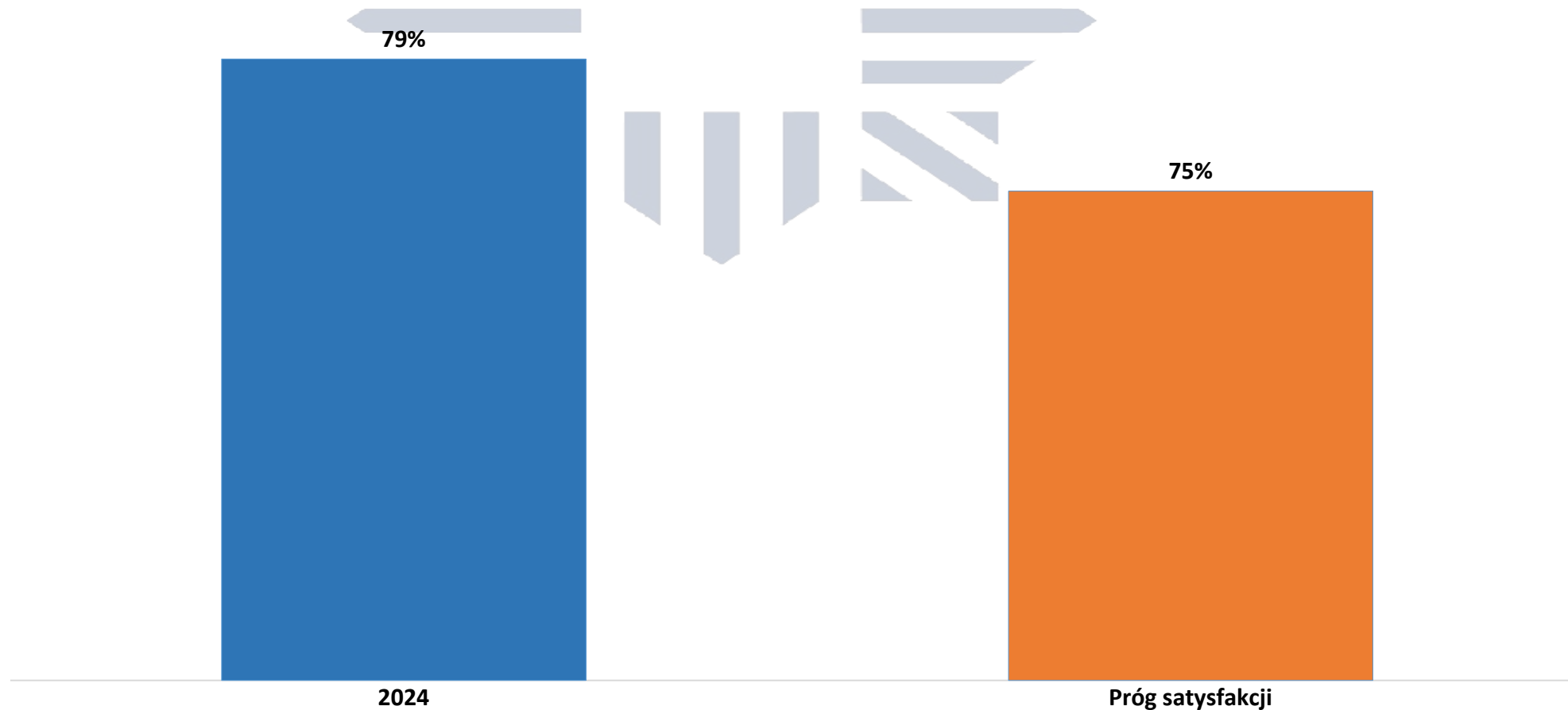
LICZBA POSTĘPOWAŃ PRZYGOTOWAWCZYCH WSZCZĘTYCH W 7 WYBRANYCH KATEGORIACH PRZESTĘPSTW



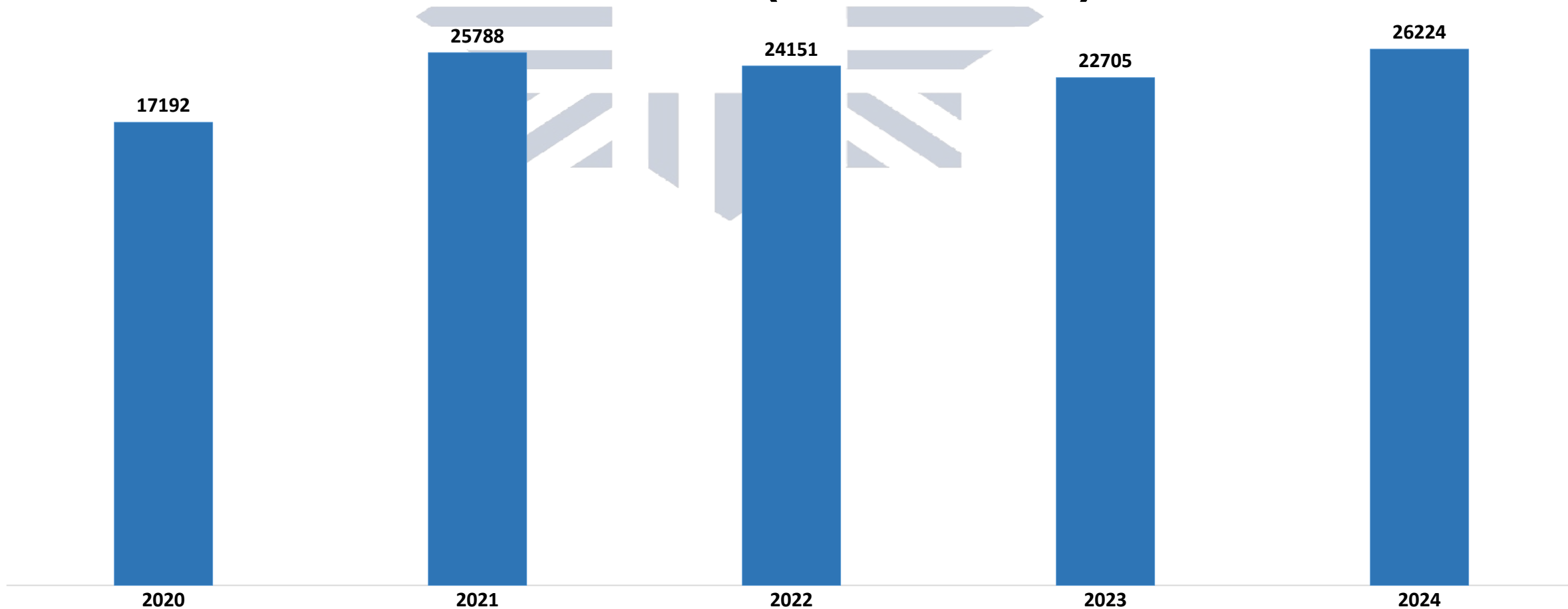
LICZBA POLICJANTÓW SKIEROWANYCH DO SŁUŻBY PATROLOWEJ



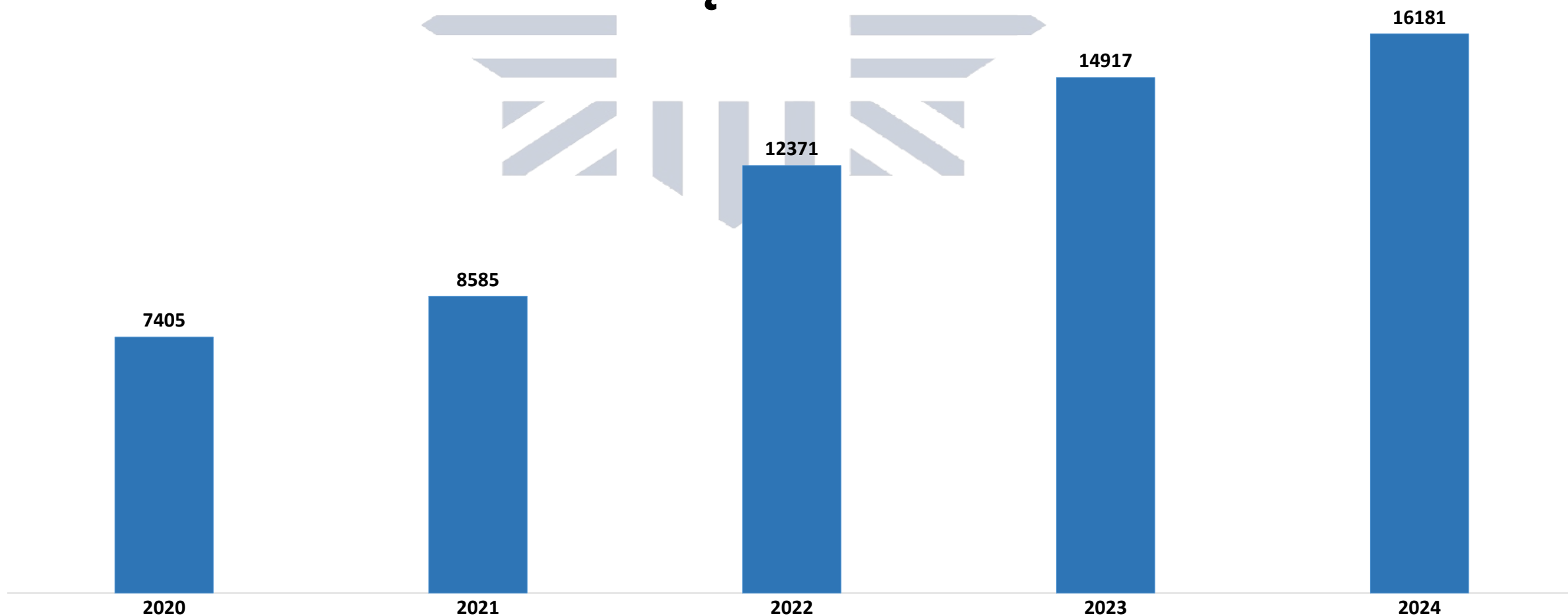
CZAS SŁUŻBY DZIELNICOWEGO W OBCHODZIE



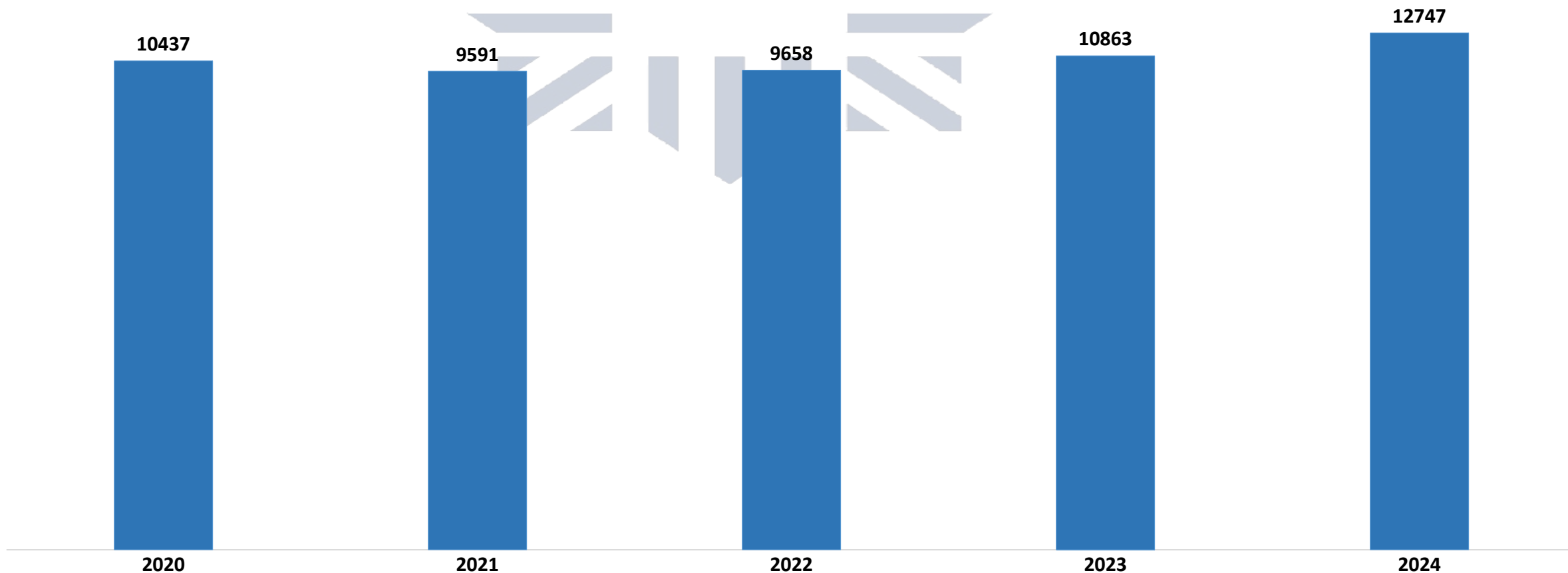
LICZBA UJAWNIONYCH WYKROCZEŃ - OGÓŁEM (BEZ WRD)



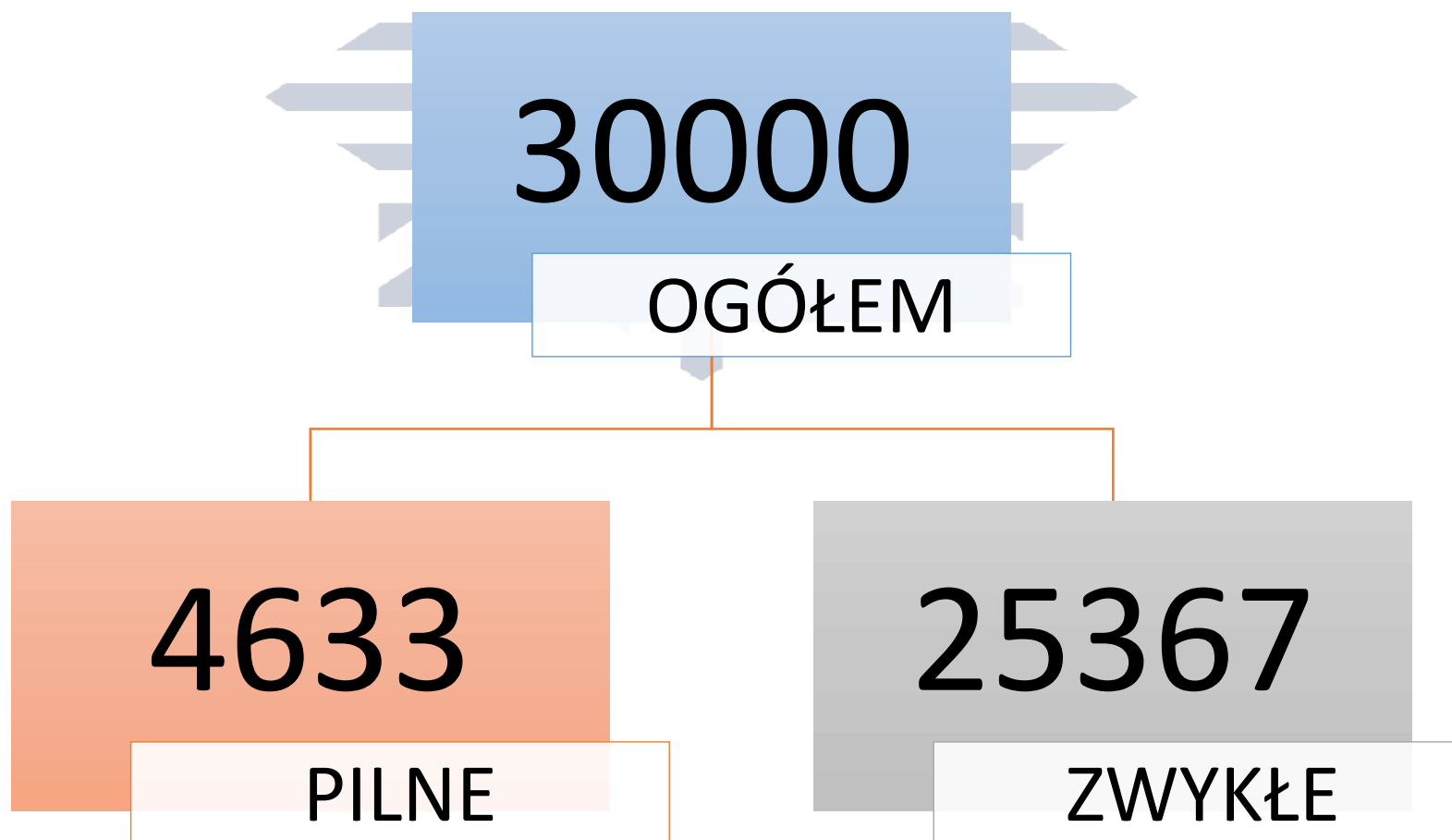
LICZBA UJAWNIONYCH WYKROCZEŃ SZCZEGÓLNIIE UCIAŹLIWYCH SPOŁECZNIE



ILOŚĆ CZYNNOŚCI WYJAŚNIAJĄCYCH W SPRAWACH O WYKROCZENIA



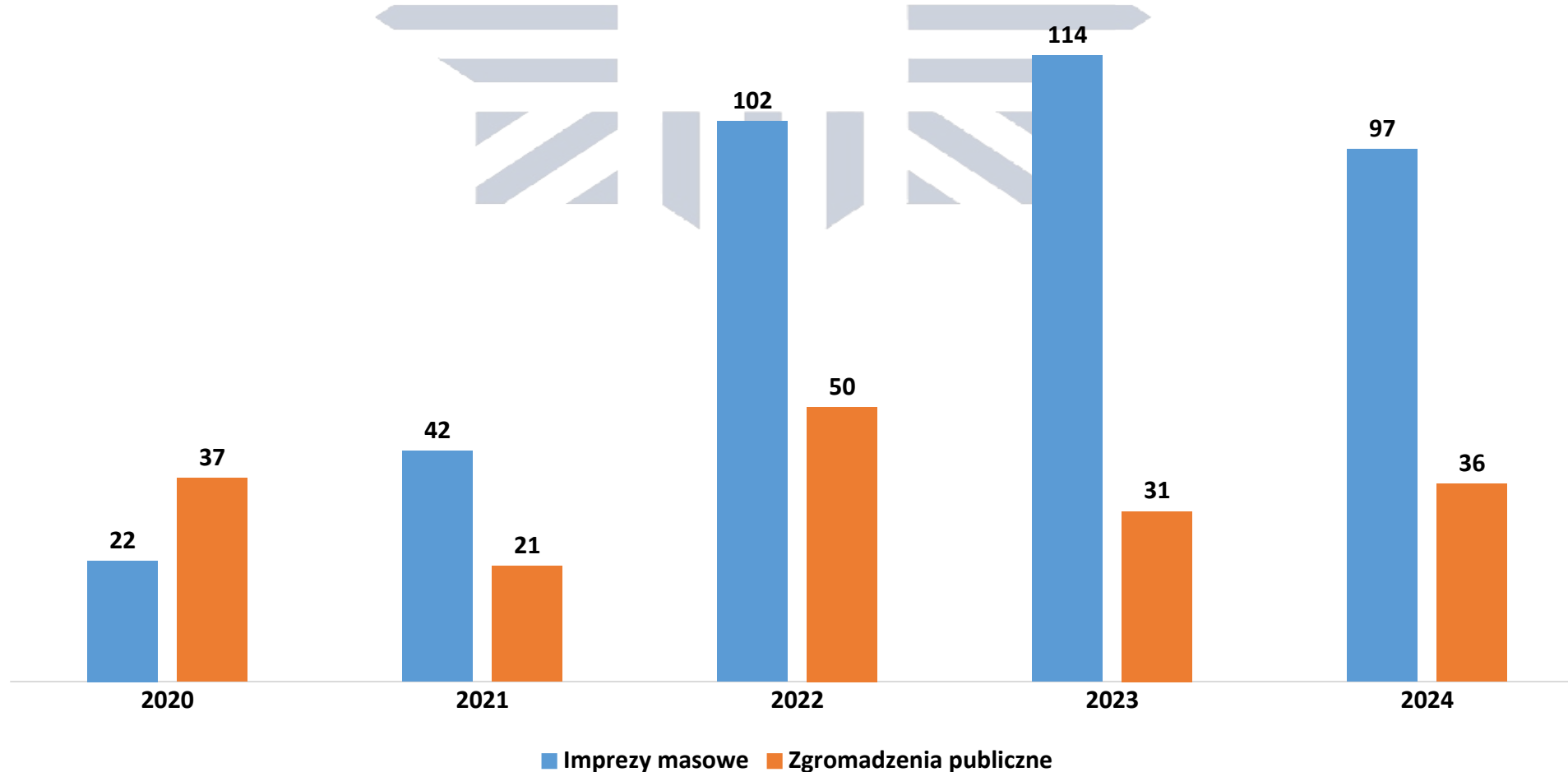
LICZBA ZGŁOSZONYCH INTERWENCJI



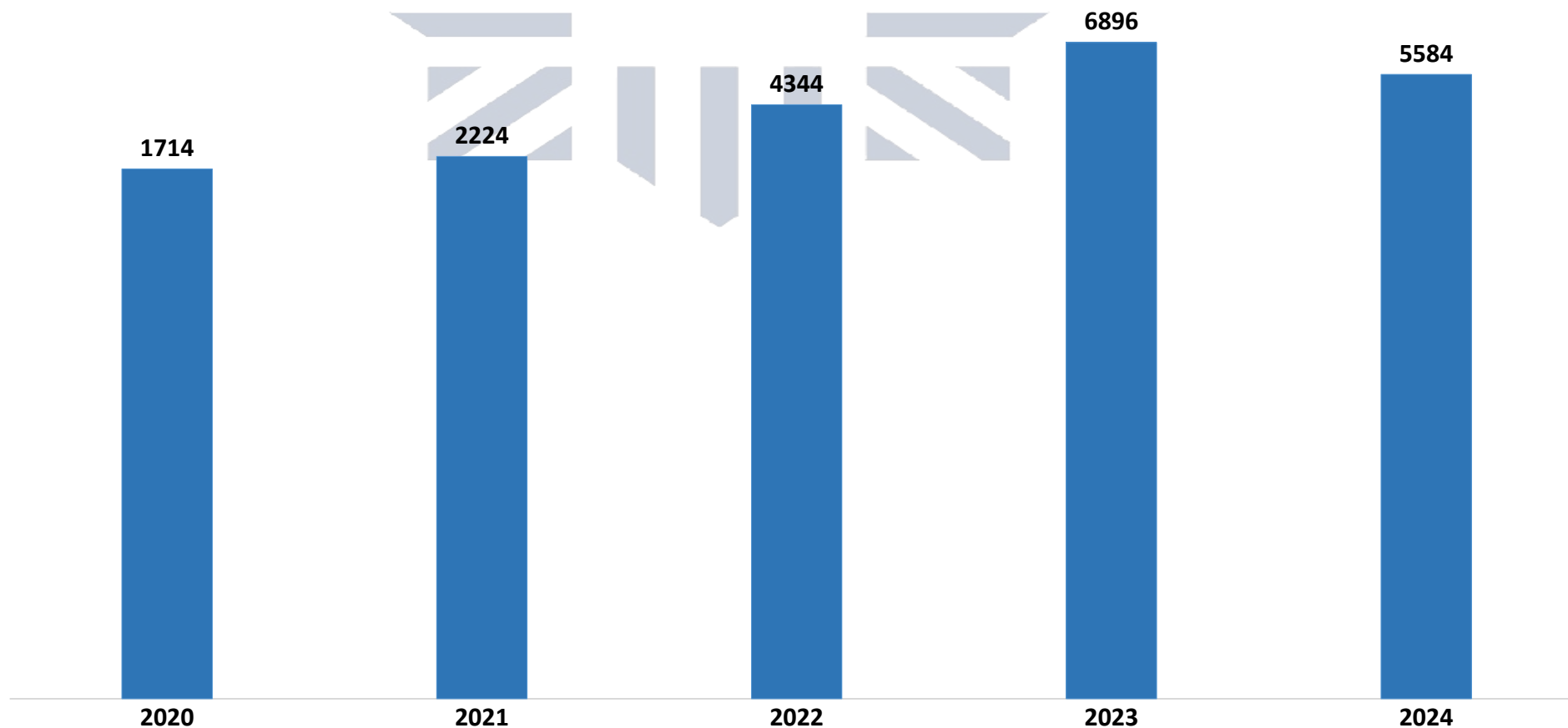
CZAS REAKCJI NA ZDARZENIE (INTERWENCJE PILNE)

| | 2024 | Wartość progowa |
|--------------------------------------|-------------|----------------------------|
| Czas reakcji na zdarzenie | 8:55 | 9:35 |

LICZBA IMPREZ MASOWYCH I ZGROMADZEŃ PUBLICZNYCH



LICZBA FUNKCJONARIUSZY ZABEZPIECZAJĄCYCH IMPREZY MASOWE I ZGROMADZENIA



USPOŁECZNIANIE DZIAŁAŃ POLICJI



PROGRAM „DZIELNICOWY BLIŻEJ NAS”



Dzielnicowy
bliżej nas

Od dnia 1 lipca 2016 r. wszyscy dzielnicowi pełnią służbę zgodnie z nową formułą pracy w ramach programu Ministerstwa Spraw Wewnętrznych i Administracji.

Do podstawowych zadań dzielnicowego należy w szczególności:

- prowadzenie rozpoznania przydzielonego rejonu pod względem osobowym, terenowych zjawisk mających wpływ na stan bezpieczeństwa i porządku publicznego,
- realizowanie zadań z zakresu profilaktyki społecznej,
- realizowanie zadań z zakresu ścigania sprawców przestępstw i wykroczeń,
- kontrolowanie przestrzegania prawa powszechnie obowiązującego oraz przepisów prawa miejscowego.

Na terenie garnizonu gliwickiego służbę obchodową pełni 73 dzielnicowych.

W 2024 roku dzielnicowi przeprowadzili łącznie 3711 spotkań ze społeczeństwem, w tym 215 spotkań z przedstawicielami samorządu lokalnego.

KRAJOWA MAPA ZAGROŻEŃ BEZPIECZEŃSTWA



Ilość naniesionych zagrożeń w 2024 roku



Potwierdzone (wieliminowane) – 2981



Potwierdzone (przekazane poza Policję) – 41

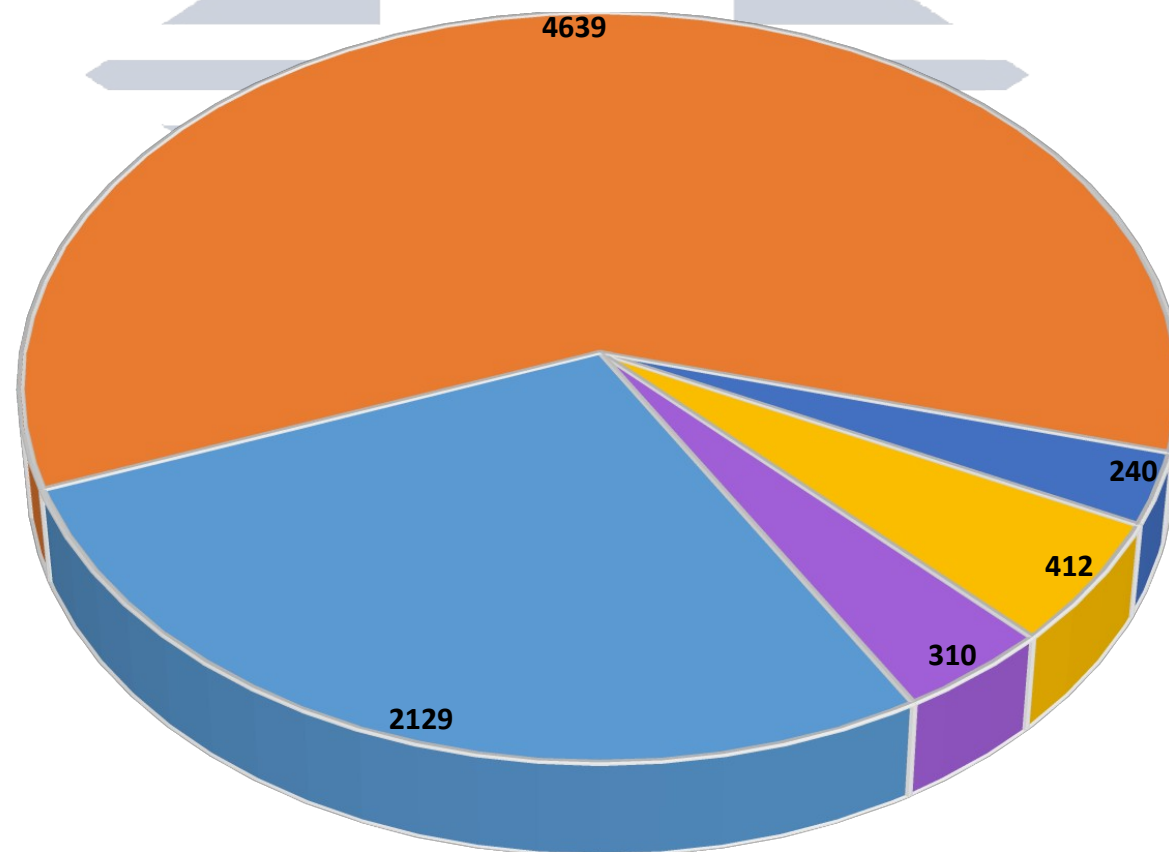


Niepotwierdzone – 2736



Żart/pomyłka – 3348

NAJCZĘŚCIEJ ZGŁASZANE ZAGROŻENIA



■ Nieprawidłowe parkowanie ■ Przekraczanie dozwolonej prędkości ■ Niewłaściwa infrastruktura drogowa
■ Spożywanie alkoholu ■ Nielegalne rajdy samochodowe

Kontakt z policją i z dzielnicowymi na wyciągnięcie ręki!



Ministerstwo
Spraw Wewnętrznych
i Administracji

**MOJA
KOMENDA**

 **POLICJA**

POBIERZ Z
 **App Store**

Pobierz z
 **Google play**

ŚLĄSKA POLICJA

aplikacja mobilna



Najważniejsze funkcje:

- lokalizuje najbliższe jednostki w województwie
- wyświetla aktualne komunikaty policji
- zawiera poradnik działania w nagłych sytuacjach
- nawiguje i nawiązuje kontakt z jednostką
- wyświetla listę osób poszukiwanych
- nowe sposoby kontaktu z dzielnicowym
- możliwość uczestnictwa w inicjatywach na rzecz poprawy bezpieczeństwa w miejscu zamieszkania

POBIERZ NA ANDROID Z
Google Play

POBIERZ NA IPHONE Z
App Store

DZIAŁALNOŚĆ PROFILAKTYCZNA



BEZPIECZEŃSTWO W RUCHU DROGOWYM

- Bezpieczeństwo pieszych – 205 spotkań dla 34761 uczestników;
- Bezpieczeństwo rowerzystów – 117 spotkań dla 22850 uczestników;
- Bezpieczeństwo motocyklistów – 28 spotkań dla 8584 uczestników;



DZIAŁALNOŚĆ PROFILAKTYCZNA W 7 OBSZARACH

1. Narkotyki, dopalacze, środki odurzające:

418 spotkań z łącznie 10 165 uczestnikami (głównie młodzież szkolna)

2. Cyberzagrożenia:

422 spotkania z łącznie 9 841 uczestnikami (młodzież szkolna, seniorzy)

3. Handel Ludźmi:

186 spotkań dla 7 077 uczestników (młodzież szkolna)

4. Mowa Nienawiści, w tym hejt, przestępstwa z nienawiści:

318 spotkań dla 8795 (młodzież szkolna, władze samorządowe)

DZIAŁALNOŚĆ PROFILAKTYCZNA W 7 OBSZARACH

5. Bezpieczeństwo seniorów:

369 spotkań z 3118 uczestnikami (seniorzy, osoby dorosłe)



DZIAŁALNOŚĆ PROFILAKTYCZNA W 7 OBSZARACH

6. Przemoc w rodzinie:

35 warsztatów w których uczestniczyło 906 uczniów,




DZIAŁALNOŚĆ PROFILAKTYCZNA W 7 OBSZARACH

7. Bezpieczeństwo dzieci i młodzieży – edukacja dla bezpieczeństwa:

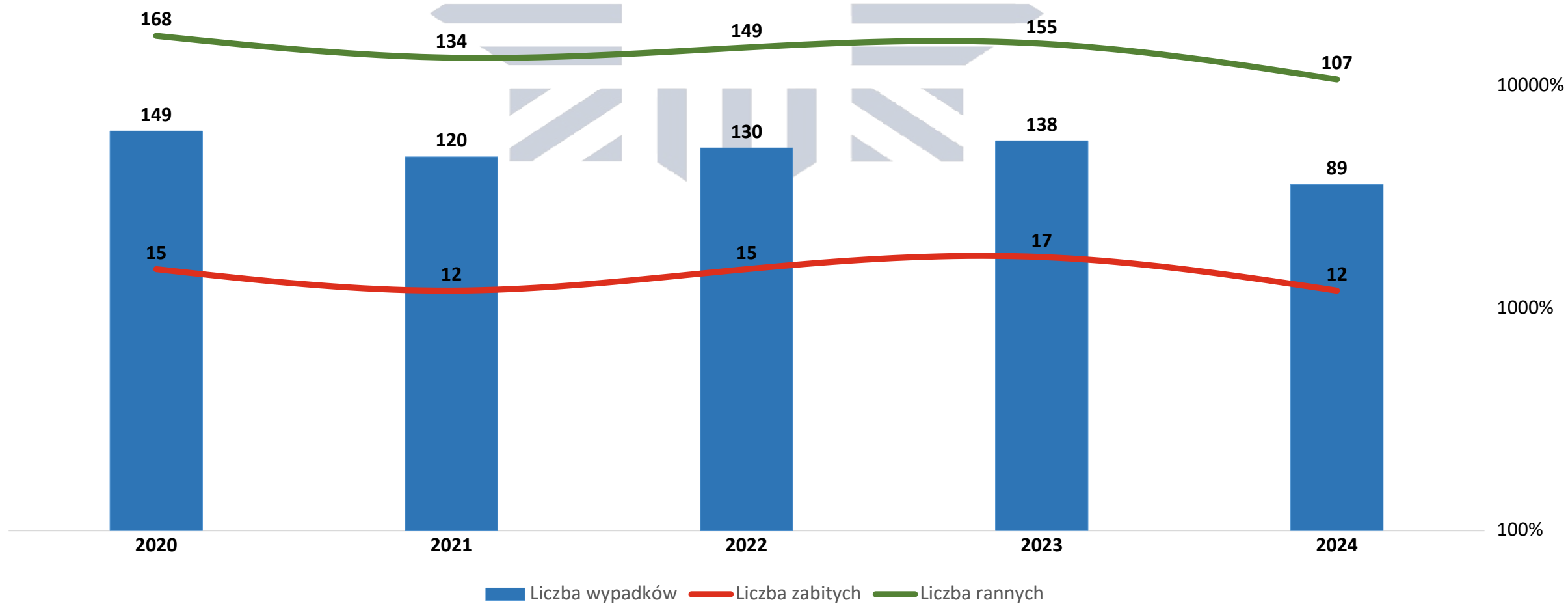
- łącznie 1 963 spotkań dla 57 655 uczestników, w tym:
- Akcje podczas wypoczynku dzieci i młodzieży;
- Kampanie: Mamo! Tato! Jestem Tutaj, „Bezpieczeństwo na stoku”, „Bezpieczeństwo nad Wodą”;
- Organizacja w szkołach „Dni Bezpieczeństwa”;
- Promocja kampanii „Nie reagujesz-akceptujesz”;
- Udział w akcji Wód Polskich „Błękitni – Aktywni”;
- Zagrożenia związane z materiałami pirotechnicznymi w okresie;
- Lokalny program profilaktyczny „Mini-Komisariat”;
- Zajęcia „Poznaj pracę Policjanta”;
- Warsztaty dla klas mundurowych „Zostań Policjantem”



REALIZACJA ZADAŃ W OBSZARZE BEZPIECZEŃSTWA W RUCHU DROGOWYM



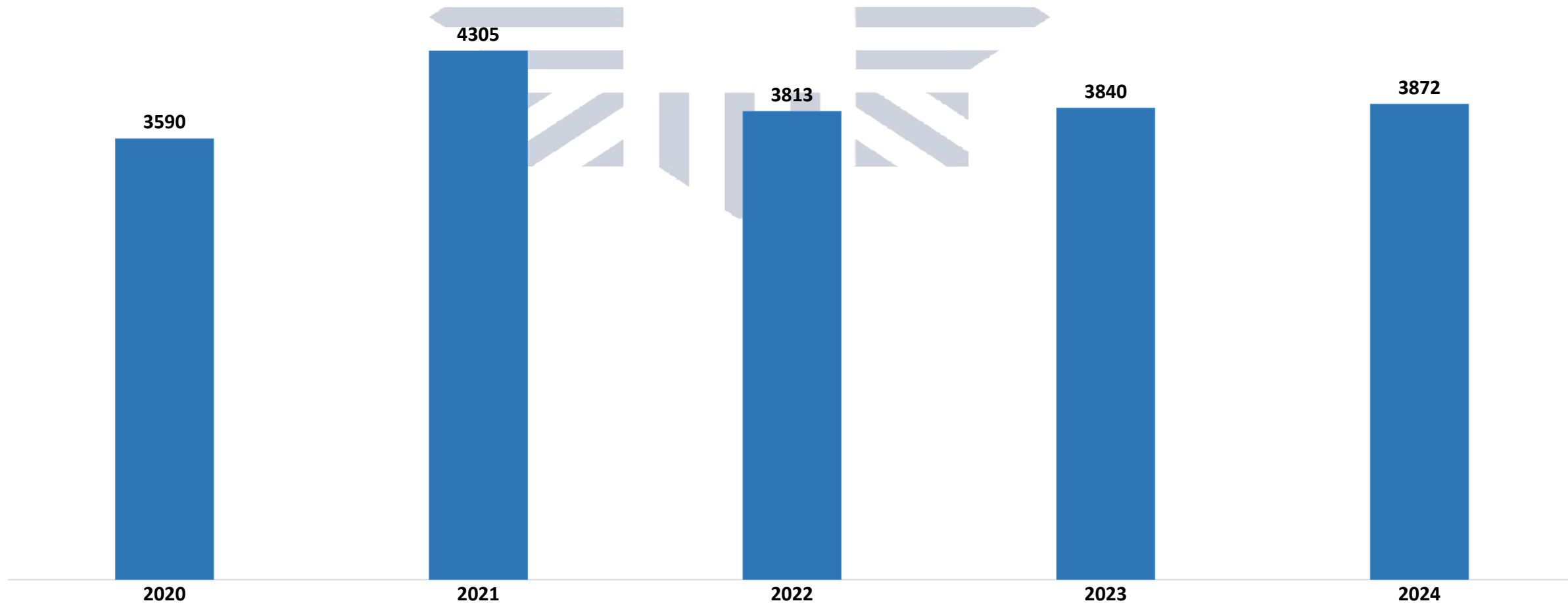
LICZBA WYPADKÓW DROGOWYCH



NAJCZĘSTSZE PRZYCZYNY WYPADKÓW DROGOWYCH



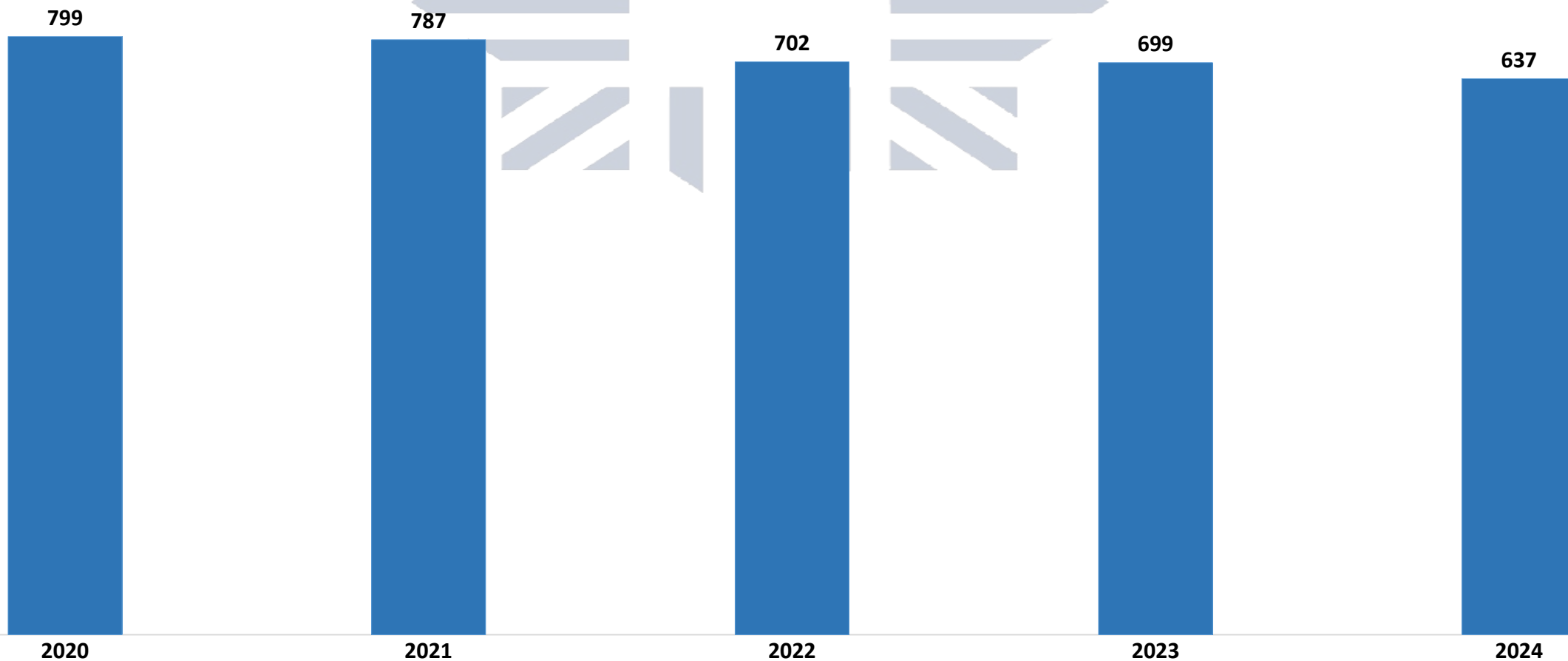
LICZBA KOLIZJI DROGOWYCH



LICZBA ZDARZEŃ W POSZCZEGÓLNYCH GMINACH

| | LICZBA ZDARZEŃ | | WYPADKI | | KOLIZJE | | RANNI | | ZABICI | |
|--------------|----------------|-------------|------------|-----------|-------------|-------------|------------|------------|-----------|-----------|
| | 2023 | 2024 | 2023 | 2024 | 2023 | 2024 | 2023 | 2024 | 2023 | 2024 |
| GLIWICE | 2836 | 2742 | 85 | 59 | 2751 | 2683 | 96 | 68 | 3 | 7 |
| KNURÓW | 271 | 280 | 19 | 8 | 252 | 272 | 21 | 10 | 2 | 0 |
| PILCHOWICE | 112 | 142 | 8 | 2 | 104 | 140 | 10 | 2 | 5 | 0 |
| GIERAŁTOWICE | 114 | 128 | 7 | 3 | 107 | 125 | 6 | 3 | 2 | 0 |
| PYSKOWICE | 190 | 172 | 5 | 5 | 185 | 167 | 7 | 5 | 1 | 1 |
| RUDZINIEC | 199 | 241 | 6 | 1 | 193 | 240 | 6 | 1 | 1 | 0 |
| WIELOWIEŚ | 41 | 39 | 5 | 0 | 36 | 39 | 7 | 0 | 2 | 0 |
| TOSZEK | 70 | 44 | 2 | 2 | 68 | 42 | 2 | 2 | 0 | 0 |
| SOŚNICOWICE | 160 | 173 | 2 | 9 | 158 | 164 | 1 | 16 | 1 | 4 |
| RAZEM | 3993 | 3961 | 139 | 89 | 3854 | 3872 | 156 | 107 | 17 | 12 |

UJAWNIENI NIETRZEŹWI KIERUJĄCY



WSPARCIE SAMORZĄDU

| | |
|----------------------------|---------------|
| OGÓŁEM | 515 080,00 zł |
| GLIWICE | 250 000,00 zł |
| GIERAŁTOWICE | 13 000,00 zł |
| KNURÓW | 58 000,00 zł |
| PILCHOWICE | 44 000,00 zł |
| PYSKOWICE | 5 000,00 zł |
| RUDZINIEC | 56 400,00 zł |
| SOŚNICOWICE | 60 680,00 zł |
| TOSZEK | 20 000,00 zł |
| WIELOWIEŚ | 3 000,00 zł |
| STAROSTWO POWIATOWE | 5 000,00 zł |



**KOMENDA MIEJSKA POLICJI
W GLIWICACH**